

An economic portrait of Bellinzona's life sciences sector



+9.4% p.a.
value added growth
over the past 8 years



64.4%
of value added is generated
by the Biotech sector

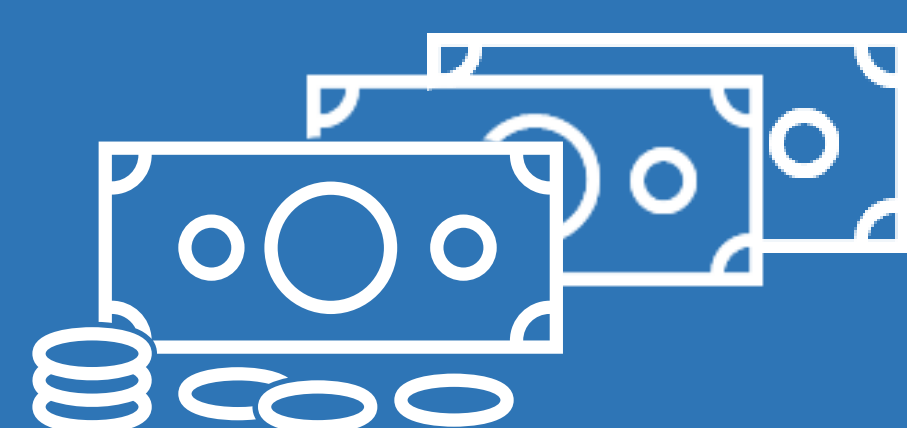


+8.4% p.a.
employment growth
over the past 8 years



60.8%
of FTE-jobs are employed in
the Biotech sector

Value added



79.7 Mio. CHF of value added
is generated by Bellinzona's life sciences sector


Employment (FTE)



302 employees work in
Bellinzona's life sciences sector

Employee productivity

1.5 times
higher productivity
than the Bellinzona's
economy average



264'000 CHF of value added
per workplace (FTE)



+8.0% p.a.
productivity growth
over the past 8 years

Il ritratto economico del settore life sciences a Bellinzona



+9.4% p.a.
crescita del valore aggiunto
negli ultimi 8 anni



64.4%
del valore aggiunto è
generato dal settore biotech

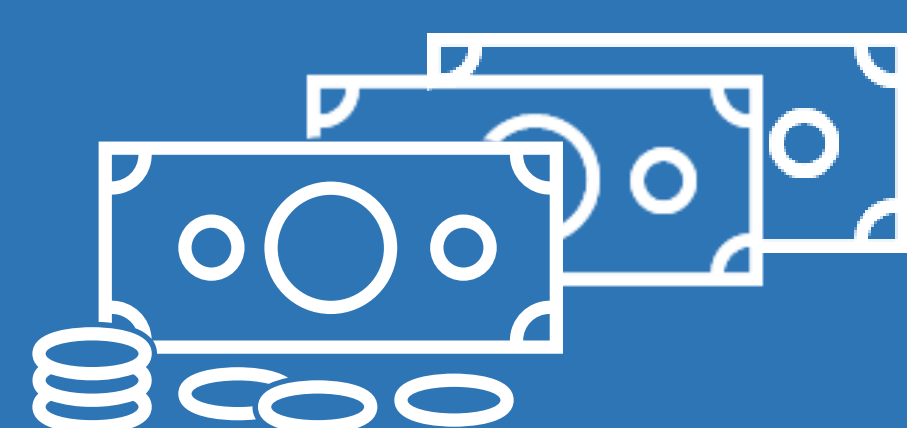


+8.4% p.a.
crescita dell'occupazione
negli ultimi 8 anni



60.8%
dei posti di lavoro ETP
riguardano il settore biotech

Valore aggiunto




79.7 Mio. CHF di valore aggiunto
è generato dal settore life sciences a Bellinzona

Occupazione (ETP)



302 posti di lavoro ETP
nel settore life science a Bellinzona

Produttività per ETP



264'000 CHF di valore
aggiunto per posto di lavoro (ETP)

Una produttività **1.5**
volte superiore alla
media dell'economia
totale di Bellinzona

Life sciences

Tot. economia



+8.0% p.a.
crescita della produttività
negli ultimi 8 anni

Das Wirtschaftsprofil des Life-Sciences-Sektors in Bellinzona



+9.4% p.a.

Wertschöpfungswachstum
in den letzten 8 Jahren



64.4%

der Wertschöpfung kommt
aus dem Biotech-Sektor



+8.4% p.a.

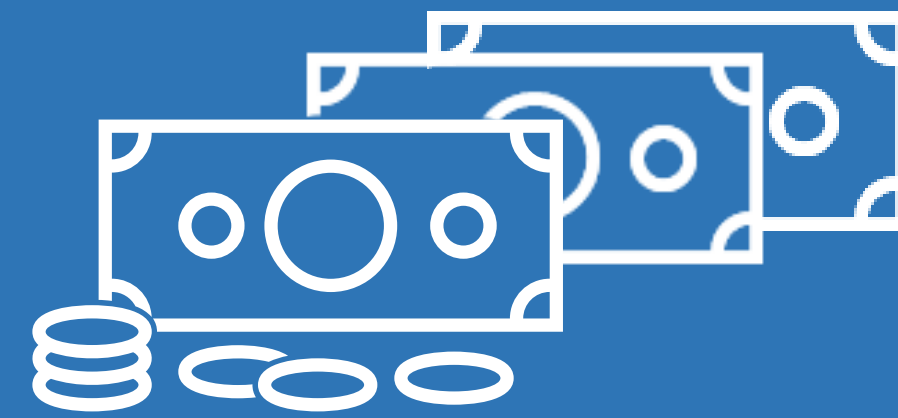
Beschäftigungswachstum in den
letzten 8 Jahren



60.8%


der Beschäftigung kommt
aus dem Biotech-Sektor

Wertschöpfung



79.7 Mio. CHF Wertschöpfung
durch den Life Sciences-Sektor in Bellinzona

Beschäftigung (VZÄ)




302 beschäftigte arbeiten
in den Life Sciences-Sektor in Bellinzona

Produktivität

1.5 Mal höhere
Produktivität als der
Wirtschaftsdurchschnitt
Bellinzonas

Life sciences

Tot. Wirtschaft



264'000 CHF Wertschöpfung
pro Arbeitsplatz (VZÄ)



+8.0% p.a.

Produktivitätswachstum
in den letzten 8 Jahren

Portrait économique du secteur life sciences à Bellinzone



+9.4% p.a.

croissance de la valeur ajoutée
au cours des 8 dernières années



64.4%

de la valeur ajoutée est générée
par le secteur de la biotechnologie



+8.4% p.a.

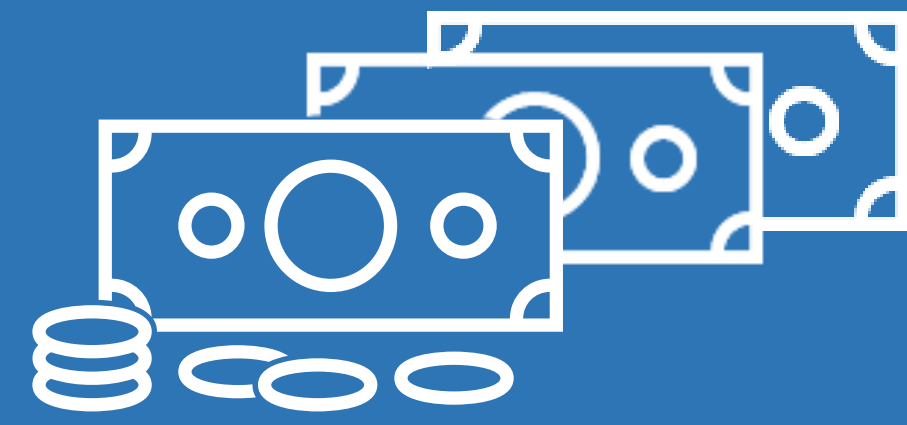
croissance de l'emploi
au cours des 8 dernières années



60.8%


d'emplois ETP dans le secteur
de la biotechnologie

Valeur ajoutée



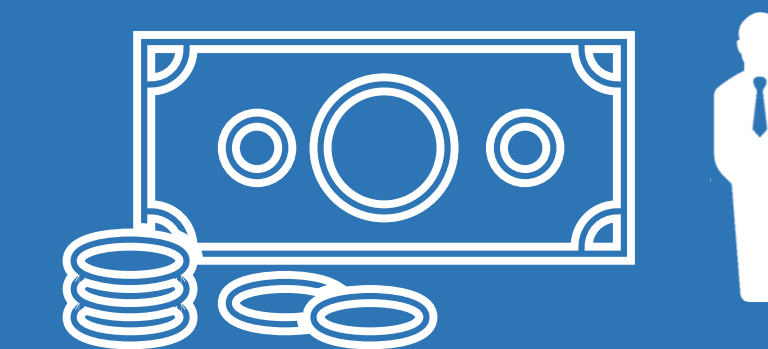
79.7 Mio. CHF de valeur ajoutée
est générée par le secteur life sciences à Bellinzone

Emploi (ETP)



302 Emplois ETP
dans le secteur life sciences à Bellinzone

Productivité par ETP



Productivité **1.5** fois
supérieure à la moyenne
de l'économie totale de
Bellinzone

Life sciences

Économie tot.

264'000 valeur ajoutée
en CHF par emploi (ETP)



+8.0% p.a.

croissance de la productivité
au cours des 8 dernières années