




## RIASSUNTO DEL CONSUNTIVO 2017

	CONSUNTIVO 2017	PREVENTIVO 2017
<b>CONTO DI GESTIONE CORRENTE</b>		
Uscite correnti	9'414'318.66	9'308'050.00
Ammortamenti amministrativi	1'078'422.00	1'042'179.00
Addebiti interni	<u>355'390.80</u>	<u>361'200.00</u>
Totale spese correnti	10'848'131.46	10'711'429.00
Entrate correnti	11'175'436.88	10'107'900.00
Accrediti interni	<u>355'390.80</u>	<u>361'200.00</u>
Totale ricavi correnti	<u>11'530'827.68</u>	<u>10'469'100.00</u>
<b>Risultato d'esercizio</b>	<b><u>682'696.22</u></b>	<b><u>-242'329.00</u></b>
<b>CONTO DEGLI INVESTIMENTI</b>		
Uscite per investimenti	976'829.96	2'470'000.00
Entrate per investimenti (escluso il riporto degli ammortamenti)	<u>36'000.00</u>	<u>50'000.00</u>
<b>Onere netto per investimenti</b>	<b><u>940'829.96</u></b>	<b><u>2'420'000.00</u></b>
<b>CONTO DI CHIUSURA</b>		
Onere netto per investimenti	940'829.96	2'420'000.00
Ammortamenti amministrativi	1'078'422.00	1'042'179.00
Avanzo/disavanzo d'esercizio	<u>682'696.22</u>	<u>-242'329.00</u>
Autofinanziamento	<u>1'761'118.22</u>	<u>799'850.00</u>
<b>Avanzo/disavanzo totale</b>	<b><u>820'288.26</u></b>	<b><u>-1'620'150.00</u></b>






CONSUNTIVO SECONDO LA CLASSIFICAZIONE ISTITUZIONALE  
PER L'ANNO 2017

COMUNE DI SEMENTINA	
Data	06-03-2018
Pagina	1

DICASTERO	RICAPITOLAZIONE CONTO DI GESTIONE CORRENTE			PREVENTIVO 2017			
	CONSUNTIVO 2017	RICAVI CORRENTI	SPESE CORRENTI	RICAVI CORRENTI	RICAVI CORRENTI		
0	AMMINISTRAZIONE	1'003'333.06	8.70 %	97'884.60	0.85 %	1'210'300.00	92'700.00
1	SICUREZZA PUBBLICA	579'597.70	5.03 %	116'422.80	1.01 %	594'000.00	85'300.00
2	EDUCAZIONE	2'241'852.95	19.44 %	508'790.40	4.41 %	2'266'400.00	477'700.00
3	CULTURA E TEMPO LIBERO	478'222.01	4.15 %	15'818.50	0.14 %	472'800.00	22'400.00
4	SANITÀ	115'077.40	1.00 %	0.00	0.00 %	116'500.00	0.00
5	PREVIDENZA SOCIALE	2'581'552.38	22.39 %	33'945.80	0.29 %	2'216'000.00	31'200.00
6	TRAFFICO	1'301'108.85	11.28 %	496'624.65	4.31 %	1'313'900.00	463'800.00
7	AMBIENTE	766'336.31	6.65 %	712'115.20	6.18 %	823'300.00	670'000.00
8	ECONOMIA PUBBLICA	152'230.80	1.32 %	498'979.00	4.33 %	149'500.00	450'500.00
9	FINANZE	1'628'820.00	14.13 %	9'050'246.73	78.49 %	1'548'729.00	8'175'500.00
<b>TOTALI</b>		<b>10'848'131.46</b>	<b>94.08 %</b>	<b>11'530'827.68</b>	<b>100.00 %</b>	<b>10'711'429.00</b>	<b>10'469'100.00</b>
<b>FABBISOGNO D'IMPOSTA</b>							<b>242'329.00</b>
<b>AVANZO D'ESERCIZIO</b>		<b>682'696.22</b>	<b>5.92 %</b>				
<b>TOTALI A PAREGGIO</b>		<b>11'530'827.68</b>		<b>11'530'827.68</b>		<b>10'711'429.00</b>	<b>10'711'429.00</b>



CONSUNTIVO SECONDO LA CLASSIFICAZIONE ISTITUZIONALE  
PER L'ANNO 2017

COMUNE DI SEMENTINA	
Data	06-03-2018
Pagina	2

RICAPITOLAZIONE CONTO DI GESTIONE CORRENTE  
PRIMA RICAPITOLAZIONE

	SPESE	%	RICAVI	%
<b>0</b>	<b>AMMINISTRAZIONE</b>			
010	Potere legislativo e esecutivo	0.38	0.00	0.00
020	Amministrazione generale	7.90	97'884.60	0.85
090	Immobili amministrativi	0.41	0.00	0.00
	<b>TOTALE PER DICASTERO</b>		<b>97'884.60</b>	
<b>1</b>	<b>SICUREZZA PUBBLICA</b>			
100	Protezione giuridica	1.89	85'218.40	0.74
110	Polizia	1.93	31'204.40	0.27
140	Polizia del fuoco	0.81	0.00	0.00
150	Difesa nazionale militare	0.03	0.00	0.00
160	Difesa nazionale civile	0.38	0.00	0.00
	<b>TOTALE PER DICASTERO</b>		<b>116'422.80</b>	
<b>2</b>	<b>EDUCAZIONE</b>			
200	Scuola dell'infanzia	7.19	188'377.95	1.63
210	Scuole elementari	12.19	320'412.45	2.78
220	Scuola media	0.06	0.00	0.00
	<b>TOTALE PER DICASTERO</b>		<b>508'790.40</b>	
<b>3</b>	<b>CULTURA E TEMPO LIBERO</b>			
300	Promozione	0.42	590.00	0.01
310	Centro Ciossetto	2.19	25'383.20	0.22
330	Parchi pubblici	0.36	-15'865.00	-0.14
340	Centro sportivo	1.17	5'710.30	0.05
	<b>TOTALE PER DICASTERO</b>		<b>15'818.50</b>	
<b>4</b>	<b>SANITÀ</b>			
450	Lotta profilattica contro le malattie	0.00	0.00	0.00




CONSUNTIVO SECONDO LA CLASSIFICAZIONE ISTITUZIONALE  
PER L'ANNO 2017

COMUNE DI SEMENTINA	
Data	06-03-2018
Pagina	3

RICAPITOLAZIONE CONTO DI GESTIONE CORRENTE

	PRIMA	RICAPITOLAZIONE	%	RICAVI	%
	SPESE				
460	Servizio medico scolastico	29'077.40	0.25	0.00	0.00
490	Altri compiti per la salute	86'000.00	0.75	0.00	0.00
	<b>TOTALE PER DICASTERO</b>	<b>115'077.40</b>		<b>0.00</b>	
<b>5</b>	<b>PREVIDENZA SOCIALE</b>				
500	Assicurazione vecchiaia e superstiti	136'798.35	1.19	6'390.80	0.06
510	Assicurazione invalidità	168'762.00	1.46	0.00	0.00
520	Assicurazione malattia	153'420.00	1.33	0.00	0.00
530	Prestazioni complementari AVS	314'511.00	2.73	0.00	0.00
540	Protezione della gioventù	83'099.00	0.72	27'555.00	0.24
570	Case per anziani	1'174'350.07	10.18	0.00	0.00
580	Assistenza	550'611.96	4.78	0.00	0.00
	<b>TOTALE PER DICASTERO</b>	<b>2'581'552.38</b>		<b>33'945.80</b>	
<b>6</b>	<b>TRAFFICO</b>				
620	Strade comunali	821'348.00	7.12	460'996.65	4.00
650	Trasporti	361'608.00	3.14	27'578.00	0.24
690	Magazzini comunali	118'152.85	1.02	8'050.00	0.07
	<b>TOTALE PER DICASTERO</b>	<b>1'301'108.85</b>		<b>496'624.65</b>	
<b>7</b>	<b>AMBIENTE</b>				
710	Servizio canalizzazioni	275'040.68	2.39	280'576.30	2.43
720	Nettezza urbana	391'159.30	3.39	386'826.40	3.35
740	Cimitero	34'921.08	0.30	7'800.00	0.07
750	Arginature	8'246.60	0.07	0.00	0.00
770	Protezione della natura	6'571.95	0.06	0.00	0.00
780	Altra protezione dell'ambiente	35'777.10	0.31	36'912.50	0.32
790	Sistemazione del territorio	14'619.60	0.13	0.00	0.00




CONSUNTIVO SECONDO LA CLASSIFICAZIONE ISTITUZIONALE  
PER L'ANNO 2017

COMUNE DI SEMENTINA	
Data	06-03-2018
Pagina	4

RICAPITOLAZIONE CONTO DI GESTIONE CORRENTE  
PRIMA RICAPITOLAZIONE

	SPESE	%	RICAVI	%
<b>TOTALE PER DICASTERO</b>	<b>766'336.31</b>		<b>712'115.20</b>	
<b>8 ECONOMIA PUBBLICA</b>				
830 Turismo	2'088.80	0.02	0.00	0.00
860 Energia	150'142.00	1.30	498'979.00	4.33
<b>TOTALE PER DICASTERO</b>	<b>152'230.80</b>		<b>498'979.00</b>	
<b>9 FINANZE</b>				
900 Imposte	16.90	0.00	7'595'004.38	65.87
920 Perequazione finanziaria	17'215.00	0.15	1'233'644.00	10.70
930 Partecipazione comunale su imposte/tasse cantonali	16'891.85	0.15	55'969.45	0.49
931 Parte alle entrate della Confederazione	0.00	0.00	2'400.10	0.02
940 Interessi	109'539.06	0.95	38'228.80	0.33
942 Beni patrimoniali	3'000.00	0.03	125'000.00	1.08
990 Ammortamenti	1'482'157.19	12.85	0.00	0.00
<b>TOTALE PER DICASTERO</b>	<b>1'628'820.00</b>		<b>9'050'246.73</b>	
<b>TOTALI</b>	<b>10'848'131.46</b>	<b>94.08 %</b>	<b>11'530'827.68</b>	<b>100.00 %</b>
<b>AVANZO D'ESERCIZIO</b>	<b>682'696.22</b>	<b>5.92 %</b>		
<b>TOTALI A PAREGGIO</b>	<b>11'530'827.68</b>		<b>11'530'827.68</b>	



CONSUNTIVO SECONDO LA CLASSIFICAZIONE ISTITUZIONALE  
PER L'ANNO 2017

COMUNE DI SEMENTINA	
Data	06-03-2018
Pagina	5

**Gestione Corrente** RICIPITOLAZIONE PER GENERE DI CONTO - RIASSUNTO

	CONSUNTIVO 2017	PREVENTIVO 2017	CONSUNTIVO 2016
<b>3 SPESE CORRENTI</b>	<b>10'848'131.46</b>	<b>10'711'429.00</b>	<b>10'400'342.31</b>
30 SPESE PER IL PERSONALE	3'544'475.75	3'543'900.00	3'626'229.00
31 SPESE PER BENI E SERVIZI	1'674'964.87	1'908'300.00	1'670'639.39
32 INTERESSI PASSIVI	109'181.81	127'800.00	143'233.72
33 AMMORTAMENTI	1'193'974.09	1'105'179.00	1'159'939.96
35 RIMBORSO AD AMMINISTRAZIONE PUBBLICHE	1'128'811.63	832'400.00	794'616.65
36 CONTRIBUTI PROPRI	2'422'569.89	2'440'650.00	2'250'494.67
37 RIVERSAMENTO CONTRIBUTI	229'785.62	200'000.00	214'161.12
38 VERSAMENTI A FONDI DI RISERVA	188'977.00	192'000.00	187'765.00
39 ADDEBITI INTERNI	355'390.80	361'200.00	353'262.80
<b>4 RICAVI CORRENTI</b>	<b>11'530'827.68</b>	<b>10'469'100.00</b>	<b>11'229'155.37</b>
40 IMPOSTE	7'595'004.38	6'863'000.00	7'393'370.17
41 REGALIE E CONCESSIONI	88'705.00	88'800.00	88'830.00
42 REDDITI DELLA SOSTANZA	189'223.80	65'500.00	72'317.15
43 RICAVI PER PRESTAZIONI E VENDITE	1'053'275.75	918'400.00	979'018.00
44 CONTRIBUTI SENZA FINE SPECIFICO	1'250'218.15	1'235'000.00	1'409'980.55
45 RIMBORSI DA ENTI PUBBLICI	99'795.15	96'200.00	96'977.00
46 CONTRIBUTI PER SPESE CORRENTI	875'957.65	821'000.00	811'914.75
48 PRELEVAMENTO DA FONDI DI RISERVA	23'257.00	20'000.00	23'484.95
49 ACCREDITI INTERNI	355'390.80	361'200.00	353'262.80




CONSUNTIVO SECONDO LA CLASSIFICAZIONE ISTITUZIONALE  
PER L'ANNO 2017

COMUNE DI SEMENTINA	
Data	06-03-2018
Pagina	6

RICAPITOLAZIONE PER GENERE DI CONTO		CONSUNTIVO 2017	PREVENTIVO 2017	CONSUNTIVO 2016
CONTO	%	DESCRIZIONE DEL CONTO		
<b>3</b>	<b>100.00</b>	<b>SPESE CORRENTI</b>	<b>10'848'131.46</b>	<b>10'400'342.31</b>
<b>30</b>	<b>32.67</b>	<b>SPESE PER IL PERSONALE</b>	<b>3'544'475.75</b>	<b>3'626'229.00</b>
300	0.21	ONORARI E INDENNITÀ AD AUTORITÀ E COMMISSIONI	22'506.40	89'880.00
301	13.91	STIPENDI ED INDENNITÀ AL PERSONALE AMMINISTRATIVO	1'509'385.90	1'478'626.60
302	12.67	STIPENDI ED INDENNITÀ A DOCENTI	1'374'854.25	1'392'581.05
303	2.22	CONTRIBUTI AVS, AI, IPG, E AD	241'002.10	248'009.00
304	3.27	CONTRIBUTI A CASSE PENSIONI E DI PREVIDENZA	354'310.50	365'977.30
305	0.38	PREMI ASSICURAZIONE INFORTUNI E MALATTIA	40'841.00	48'670.15
306	0.01	ABBIGLIAMENTO DI SERVIZIO, INDENNITÀ ALLOGGIO E PASTI	1'575.60	2'484.90
<b>31</b>	<b>15.44</b>	<b>SPESE PER BENI E SERVIZI</b>	<b>1'674'964.87</b>	<b>1'670'639.39</b>
310	0.82	MATERIALE D'UFFICIO, SCOLASTICO E STAMPATI	88'432.16	97'814.41
311	0.61	ACQUISTO MOBILI, MACCHINE, VEICOLI ED ATTREZZATURE	65'979.02	71'015.13
312	1.30	ACQUA, ENERGIA E COMBUSTIBILI	141'005.60	157'235.15
313	0.66	MATERIALE DI CONSUMO	71'306.46	75'007.14
314	2.72	MANUTENZIONE STABILI E STRUTTURE (PRESTAZIONI TERZI)	295'553.54	307'550.21
315	1.00	MANUTENZIONE MOBILI, MACCHINE, VEICOLI E ATTREZZATURE	108'758.75	103'633.75
317	0.22	RIMBORSO SPESE	24'056.20	23'636.90
318	7.89	SERVIZI ED ONORARI	855'825.84	830'796.70
319	0.22	ALTRE SPESE PER BENI E SERVIZI	24'047.30	3'950.00
<b>32</b>	<b>1.01</b>	<b>INTERESSI PASSIVI</b>	<b>109'181.81</b>	<b>143'233.72</b>
322	0.97	INTERESSI PASSIVI PER DEBITI A MEDIA E LUNGA SCADENZA	105'705.56	132'964.47
329	0.03	ALTRI INTERESSI PASSIVI	3'476.25	10'269.25





CONSUNTIVO SECONDO LA CLASSIFICAZIONE ISTITUZIONALE  
PER L'ANNO 2017

COMUNE DI SEMENTINA	
Data	06-03-2018
Pagina	7

RICAPITOLAZIONE PER GENERE DI CONTO		CONSUNTIVO 2017	PREVENTIVO 2017	CONSUNTIVO 2016	
CONTO	%	DESCRIZIONE DEL CONTO			
33	11.01	AMMORTAMENTI	1'193'974.09	1'105'179.00	1'159'939.96
330	1.07	AMMORT. SU BENI PATRIMONIALI	115'552.09	63'000.00	92'939.96
331	9.94	AMMORT. ORDINARI SU BENI AMMINISTRATIVI	1'078'422.00	1'042'179.00	1'067'000.00
35	10.41	RIMBORSO AD AMMINISTRAZIONE PUBBLICHE	1'128'811.63	832'400.00	794'616.65
351	0.02	RIMBORSI A CANTONI	1'930.00	2'100.00	1'796.40
352	10.39	RIMBORSI A COMUNI E CONSORZI COMUNALI	1'126'881.63	830'300.00	792'820.25
36	22.33	CONTRIBUTI PROPRI	2'422'569.89	2'440'650.00	2'250'494.67
361	10.67	CONTRIBUTI PROPRI CANTONE	1'156'986.55	1'097'850.00	994'459.05
362	7.94	CONTRIBUTI PROPRI COMUNI E CONSORZI	861'779.00	891'300.00	851'629.27
365	3.01	CONTRIBUTI PROPRI ISTITUZIONI PRIVATE	326'694.34	354'000.00	323'444.70
366	0.71	CONTRIBUTI PROPRI ECONOMIE PRIVATE	77'110.00	97'500.00	80'961.65
37	2.12	RIVERSAMENTO CONTRIBUTI	229'785.62	200'000.00	214'161.12
376	2.12	RIVERSAMENTO CONTRIBUTI ECONOMIE PRIVATE	229'785.62	200'000.00	214'161.12
38	1.74	VERSAMENTI A FONDI DI RISERVA	188'977.00	192'000.00	187'765.00
380	0.46	ACCANTONAMENTI MANUTENZ. STRAORDINARIA CANALIZZAZIONI	50'000.00	50'000.00	50'000.00
381	-0.17	CONTRIBUTI SOSTITUTIVI PER AREE VERDI ED AREE DI SVAGO	-18'865.00	0.00	0.00
382	0.10	CONTRIBUTI SOSTITUTIVI PER POSTEGGI	10'400.00	0.00	5'600.00
383	0.00	CONTRIBUTI SOSTITUTIVI PE RIFUGI PC	0.00	0.00	-4'000.00
385	1.36	CONTRIBUTI FER	147'442.00	142'000.00	136'165.00



CONSUNTIVO SECONDO LA CLASSIFICAZIONE ISTITUZIONALE  
PER L'ANNO 2017

COMUNE DI SEMENTINA	
Data	06-03-2018
Pagina	8


RICAPITOLAZIONE PER GENERE DI CONTO					
CONTO	%	DESCRIZIONE DEL CONTO	CONSUNTIVO 2017	PREVENTIVO 2017	CONSUNTIVO 2016
39	3.28	ADDEBITI INTERNI	355'390.80	361'200.00	353'262.80
390	3.28	ADDEBITI INTERNI	355'390.80	361'200.00	353'262.80



CONSUNTIVO SECONDO LA CLASSIFICAZIONE ISTITUZIONALE  
PER L'ANNO 2017

COMUNE DI SEMENTINA	
Data	06-03-2018
Pagina	9

RICAPITOLAZIONE PER GENERE DI CONTO		CONSUNTIVO 2017	PREVENTIVO 2017	CONSUNTIVO 2016
CONTO	%	DESCRIZIONE DEL CONTO		
<b>4</b>	<b>100.00</b>	<b>RICAVI CORRENTI</b>	<b>11'530'827.68</b>	<b>10'469'100.00</b>
<b>40</b>	<b>65.87</b>	<b>IMPOSTE</b>	<b>7'595'004.38</b>	<b>7'393'370.17</b>
400	58.92	IMPOSTE SUL REDDITO E SULLA SOSTANZA	6'793'783.73	6'519'037.02
401	3.37	IMPOSTE SULL'UTILE E SUL CAPITALE	389'000.00	402'000.00
402	2.82	IMPOSTE IMMOBILIARI	325'000.00	330'000.00
403	0.76	IMPOSTE SPECIALI SUL REDDITO DELLA SOSTANZA	87'220.65	142'333.15
<b>41</b>	<b>0.77</b>	<b>REGALIE E CONCESSIONI</b>	<b>88'705.00</b>	<b>88'830.00</b>
410	0.77	REGALIE E CONCESSIONI	88'705.00	88'830.00
<b>42</b>	<b>1.64</b>	<b>REDDITI DELLA SOSTANZA</b>	<b>189'223.80</b>	<b>72'317.15</b>
421	0.33	CREDITI	38'228.80	47'247.15
424	1.08	UTILI CONTABILI SU BENI PATRIMONIALI	125'000.00	0.00
427	0.23	REDDITI IMMOBILIARI DEI BENI AMMINISTRATIVI	25'995.00	25'070.00
<b>43</b>	<b>9.13</b>	<b>RICAVI PER PRESTAZIONI E VENDITE</b>	<b>1'053'275.75</b>	<b>979'018.00</b>
430	-0.07	TASSE D'ESENZIONE	-8'465.00	1'600.00
431	0.56	TASSE PER SERVIZI AMMINISTRATIVI	64'291.50	75'564.80
432	0.64	RICAVI OSPEDALIERI CASE DI CURA E REFEZIONI IN GENERE	73'540.00	70'778.50
433	0.03	TASSE SCOLASTICHE	3'000.00	3'000.00
434	5.26	ALTRE TASSE D'UTILIZZAZIONE E SERVIZI	606'601.80	550'872.40
435	0.00	VENDITE	0.00	258.00
436	2.54	RIMBORSI	292'715.25	179'200.00




CONSUNTIVO SECONDO LA CLASSIFICAZIONE ISTITUZIONALE  
PER L'ANNO 2017

COMUNE DI SEMENTINA	
Data	06-03-2018
Pagina	10

RICAPITOLAZIONE PER GENERE DI CONTO

CONTO	%	DESCRIZIONE DEL CONTO	CONSUNTIVO 2017	PREVENTIVO 2017	CONSUNTIVO 2016
437	0.06	MULTE	7'100.00	2'000.00	1'150.00
439	0.13	ALTRI RICAVI PER PRESTAZIONI E VENDITE	14'492.20	10'000.00	15'093.45
<b>44</b>	<b>10.84</b>	<b>CONTRIBUTI SENZA FINE SPECIFICO</b>	<b>1'250'218.15</b>	<b>1'235'000.00</b>	<b>1'409'980.55</b>
440	0.02	PARTECIPAZIONI ALLE ENTRATE DELLA CONFEDERAZIONE	2'400.10	2'000.00	2'126.85
441	0.12	PARTECIPAZIONI ALLE ENTRATE DEL CANTONE	14'174.05	8'000.00	369'056.70
444	10.70	CONTRIBUTI CANTONALI	1'233'644.00	1'225'000.00	1'038'797.00
<b>45</b>	<b>0.87</b>	<b>RIMBORSI DA ENTI PUBBLICI</b>	<b>99'795.15</b>	<b>96'200.00</b>	<b>96'977.00</b>
451	0.06	RIMBORSI DA CANTONE	6'390.80	6'200.00	6'262.80
452	0.81	RIMBORSI DA COMUNI E CONSORZI COMUNALI	93'404.35	90'000.00	90'714.20
<b>46</b>	<b>7.60</b>	<b>CONTRIBUTI PER SPESE CORRENTI</b>	<b>875'957.65</b>	<b>821'000.00</b>	<b>811'914.75</b>
461	4.91	CANTONE	566'055.25	556'000.00	545'218.40
462	0.04	COMUNI E CONSORZI COMUNALI	5'000.00	5'000.00	5'000.00
463	2.28	ISTITUTI PROPRI	263'107.00	220'000.00	220'000.00
469	0.36	ALTRI CONTRIBUTI PER SPESE CORRENTI	41'795.40	40'000.00	41'696.35
<b>48</b>	<b>0.20</b>	<b>PRELEVAMENTO DA FONDI DI RISERVA</b>	<b>23'257.00</b>	<b>20'000.00</b>	<b>23'484.95</b>
480	0.20	ACCANTONAMENTI MANUTENZ. STRAORDINARIA CANALIZZAZIONI	23'257.00	20'000.00	23'484.95
<b>49</b>	<b>3.08</b>	<b>ACCREDITI INTERNI</b>	<b>355'390.80</b>	<b>361'200.00</b>	<b>353'262.80</b>
490	3.08	ACCREDITI INTERNI	355'390.80	361'200.00	353'262.80



CONSUNTIVO SECONDO LA CLASSIFICAZIONE ISTITUZIONALE  
PER L'ANNO 2017

COMUNE DI SEMENTINA	
Data	06-03-2018
Pagina	11

AMMINISTRAZIONE	CONSUNTIVO 2017		PREVENTIVO 2017	CONSUNTIVO 2016
	SPESE	RICAVI		
0				
010	<b>Potere legislativo e esecutivo</b>			
3	<b>SPESE CORRENTI</b>			
300.00	Indennità Municipali	19'616.40	85'000.00	80'120.00
300.01	Indennità Commissioni	2'890.00	14'000.00	9'760.00
303.00	Contributi AVS/AD e AF	1'867.70	8'000.00	7'260.75
305.00	Assicurazione infortuni	0.00	1'000.00	0.00
310.00	Materiale d'ufficio, didattico e stampati	540.00	2'000.00	1'343.40
310.01	Votazioni e elezioni	10'916.10	22'000.00	11'406.30
318.12	Ricevimenti	8'356.65	20'000.00	10'216.90
365.00	Contributi ai gruppi politici	0.00	11'000.00	11'000.00
	<b>TOTALE RICAVI</b>	0.00	0.00	0.00
	<b>TOTALE SPESE</b>	44'185.85	163'000.00	131'107.35
	<b>SALDO</b>	44'186.85	163'000.00	131'107.35

CONSUNTIVO SECONDO LA CLASSIFICAZIONE ISTITUZIONALE  
PER L'ANNO 2017

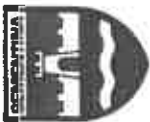
0	AMMINISTRAZIONE	CONSUNTIVO 2017		PREVENTIVO 2017	CONSUNTIVO 2016
		SPESE	RICAVI		
020	Amministrazione generale				
3	<b>SPESE CORRENTI</b>				
301.00	Stipendi	576'552.00		573'000.00	566'911.70
303.00	Contributi AVS/AD e AF	48'972.15		51'000.00	49'144.35
304.00	Contributi Istituto di previdenza	74'558.00		74'000.00	71'635.60
305.00	Assicurazione infortuni	6'104.25		6'900.00	5'988.80
305.05	Assicurazione ind. perdita guadagno	10'288.45		5'600.00	5'514.55
310.00	Materiale d'ufficio, didattico e stampati	5'675.22		16'000.00	13'310.45
310.03	Abbonamenti e pubblicazioni	3'493.80		7'000.00	6'777.00
311.00	Mobili, macchinari e attrezzature	0.00		3'000.00	0.00
311.02	Arredamento	0.00		5'000.00	122.95
315.03	Abbonamenti e manutenzione macchinari	22'286.55		30'000.00	26'481.85
318.00	Telefono e internet	11'164.20		12'000.00	11'082.60
318.01	Affrancazioni e spese postali	12'310.75		17'000.00	16'781.40
318.02	Spese esecutive	16'194.05		15'000.00	16'700.00
318.03	Tasse e diritti c.c.p.	8'164.19		10'000.00	8'193.27
318.08	Consulenze di progettazione	3'000.00		15'000.00	18'500.00
318.09	Consulenze ufficio tecnico	25'659.55		55'000.00	57'293.60
318.10	Consulenze finanziarie	7'000.50		8'000.00	7'560.00
318.11	Consulenze legali	11'905.15		20'000.00	2'437.35
318.13	Centro cantonale d'informatica	34'866.45		35'000.00	33'172.45
318.16	Assicurazione RC del Comune	8'654.90		13'000.00	8'654.90
319.00	Altre spese per beni e servizi	20'150.00		5'000.00	650.00
361.09	Partecipazione alle spese "Ticino 2020"	1'372.00		4'700.00	1'089.40
4	<b>RICAVI CORRENTI</b>				
431.00	Sportule di cancelleria		5'364.00	8'000.00	8'900.80
431.01	Tasse licenze edilizie		25'982.50	30'000.00	16'883.00
436.00	Rimborsi da assicurazioni		7'713.00	0.00	0.00
436.04	Amministrazione ACAP		36'000.00	36'000.00	36'000.00



CONSUNTIVO SECONDO LA CLASSIFICAZIONE ISTITUZIONALE  
PER L'ANNO 2017

COMUNE DI SEMENTINA	
Data	06-03-2018
Pagina	13

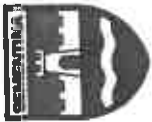
	CONSUNTIVO 2017		PREVENTIVO 2017	CONSUNTIVO 2016
	SPESE	RICAVI		
0 AMMINISTRAZIONE				
020 Amministrazione generale				
4 RICAVI CORRENTI		4'026.20	6'000.00	4'726.25
436.05 Rimborso spese esecutive		108.10	100.00	77.55
436.06 Indennità gerenza imposte alla fonte		5'800.00	5'400.00	6'600.00
436.13 Rimborso assegni figli		6'500.00	0.00	0.00
437.00 Multe edilizie		6'390.80	6'200.00	6'262.80
490.01 Accrediti interni agenzia AVS		97'884.60	91'700.00	79'450.40
<b>TOTALE RICAVI</b>		<b>911'355.16</b>	<b>981'200.00</b>	<b>928'002.22</b>
<b>TOTALE SPESE</b>			<b>889'500.00</b>	<b>848'551.82</b>
<b>SALDO</b>				



CONSUNTIVO SECONDO LA CLASSIFICAZIONE ISTITUZIONALE  
PER L'ANNO 2017

AMMINISTRAZIONE	CONSUNTIVO 2017		PREVENTIVO 2017	CONSUNTIVO 2016
	SPESE	RICAVI		
<b>0</b>				
<b>090</b>				
<b>Immobili amministrativi</b>				
<b>3</b>				
<b>SPESE CORRENTI</b>				
301.03	11'221.90		14'000.00	13'996.40
303.00	990.50		1'300.00	987.75
305.00	118.95		200.00	157.20
311.03	1'127.50		2'000.00	1'870.00
312.00	9'823.75		14'000.00	10'549.35
312.02	923.10		1'000.00	1'324.90
313.00	577.55		1'000.00	245.20
314.00	10'754.60		15'000.00	31'219.36
318.04	2'153.20		2'600.00	2'568.70
390.00	10'000.00		15'000.00	10'000.00
<b>4</b>				
<b>RICAVI CORRENTI</b>				
427.00		0.00	1'000.00	770.00
436.00		0.00	0.00	438.70
<b>TOTALE RICAVI</b>			<b>1'000.00</b>	<b>1'208.70</b>
<b>TOTALE SPESE</b>	<b>47'791.05</b>		<b>66'100.00</b>	<b>72'918.86</b>
<b>SALDO</b>		<b>47'791.05</b>	<b>65'100.00</b>	<b>71'710.16</b>





CONSUNTIVO SECONDO LA CLASSIFICAZIONE ISTITUZIONALE  
PER L'ANNO 2017

COMUNE DI SEMENTINA	
Data	06-03-2018
Pagina	15

	CONSUNTIVO 2017		PREVENTIVO 2017	CONSUNTIVO 2016
	SPESE	RICAVI		
<b>1</b>	<b>SICUREZZA PUBBLICA</b>			
100	Protezione giuridica			
3	<b>SPESE CORRENTI</b>			
301.00	Stipendi	49'934,30	51'000,00	48'690,20
301.05	Mercedi a tutori e curatori	74'669,30	50'000,00	59'605,80
303.00	Contributi AVS/AD e AF	4'411,85	4'500,00	4'296,75
303.01	Contributi AVS/AD e AF curatori	3'494,00	4'000,00	3'756,70
304.00	Contributi Istituto di previdenza	4'445,60	4'600,00	4'226,60
305.00	Assicurazione infortuni	530,25	600,00	514,00
305.05	Assicurazione ind. perdita guadagno	912,15	600,00	508,80
310.00	Materiale d'ufficio, didattico e stampati	0,00	0,00	35,00
318.05	Assicurazione catasto comunale	1'680,00	1'700,00	1'680,00
318.14	Aggiornamento mappe	42'631,15	50'000,00	41'549,35
352.00	Autorità regionale di protezione	34'758,55	30'000,00	28'800,00
4	<b>RICAVI CORRENTI</b>			
410.00	Concessioni esercizi pubblici		300,00	400,00
427.01	Occupazione area pubblica, insegne e affissioni		4'000,00	5'250,00
431.00	Sportule di cancelleria		10'000,00	12'090,00
431.02	Tasse concessione attinenza comunale		8'000,00	9'900,00
434.01	Da privati per aggiornamento mappe		30'000,00	22'667,40
436.10	Recupero onorari per curatele		18'000,00	26'115,10
461.02	Sussidi cantonali per aggiornamento mappe		5'000,00	6'076,40
	<b>TOTALE RICAVI</b>		<b>75'300,00</b>	<b>82'498,90</b>
	<b>TOTALE SPESE</b>	<b>217'467,15</b>	<b>197'000,00</b>	<b>193'663,20</b>
	<b>SALDO</b>		<b>121'700,00</b>	<b>111'164,30</b>



CONSUNTIVO SECONDO LA CLASSIFICAZIONE ISTITUZIONALE  
PER L'ANNO 2017

COMUNE DI SEMENTINA

Data 06-03-2018

Pagina 16

1	SICUREZZA PUBBLICA	CONSUNTIVO 2017		PREVENTIVO 2017	CONSUNTIVO 2016
		SPESE	RICAVI		
110	Polizia				
3	<b>SPESE CORRENTI</b>				
301.00	Stipendi	28'004.95		29'000.00	28'510.30
303.00	Contributi AVS/AD e AF	688.60		2'600.00	1'005.85
304.00	Contributi Istituto di previdenza	2'933.80		3'000.00	2'846.40
305.00	Assicurazione infortuni	82.65		300.00	130.85
305.05	Assicurazione ind. perdita guadagno	142.35		200.00	91.90
318.00	Telefono e internet	130.20		500.00	168.50
319.00	Altre spese per beni e servizi	1'000.00		3'000.00	1'620.00
352.01	Polizia Comunale	188'640.00		190'000.00	186'360.00
4	<b>RICAVI CORRENTI</b>				
431.03	Prestazioni per terzi		10'000.00	10'000.00	10'000.00
436.00	Rimborsi da assicurazioni		21'204.40	0.00	17'485.70
	<b>TOTALE RICAVI</b>		<b>31'204.40</b>	<b>10'000.00</b>	<b>27'485.70</b>
	<b>TOTALE SPESE</b>	<b>222'622.35</b>		<b>228'600.00</b>	<b>220'733.80</b>
	<b>SALDO</b>		<b>191'417.95</b>	<b>218'600.00</b>	<b>193'248.10</b>




CONSUNTIVO SECONDO LA CLASSIFICAZIONE ISTITUZIONALE  
PER L'ANNO 2017

COMUNE DI SEMENTINA

Data 06-03-2018

Pagina 17

	CONSUNTIVO 2017		PREVENTIVO 2017	CONSUNTIVO 2016
	SPESE	RICAVI		
1 SICUREZZA PUBBLICA				
140 Polizia del fuoco				
3 SPESE CORRENTI	2'100.00		2'100.00	2'100.00
352.03 Pompieri di Montagna	91'061.80		105'000.00	102'000.00
352.04 Corpo pompieri Bellinzona		0.00	0.00	0.00
TOTALE RICAVI		93'161.80	107'100.00	104'100.00
TOTALE SPESE	93'161.80		107'100.00	104'100.00
SALDO				




CONSUNTIVO SECONDO LA CLASSIFICAZIONE ISTITUZIONALE  
PER L'ANNO 2017

COMUNE DI SEMENTINA

Data 06-03-2018

Pagina 18

	CONSUNTIVO 2017		PREVENTIVO 2017	CONSUNTIVO 2016
	SPESE	RICAVI		
1 SICUREZZA PUBBLICA				
150 Difesa nazionale militare				
3 SPESE CORRENTI				
365.06 Contributo stand di tiro	3'078.00		2'000.00	2'623.00
TOTALE RICAVI		0.00	0.00	0.00
TOTALE SPESE	3'078.00		2'000.00	2'623.00
SALDO		3'078.00	2'000.00	2'623.00



CONSUNTIVO SECONDO LA CLASSIFICAZIONE ISTITUZIONALE  
PER L'ANNO 2017

COMUNE DI SEMENTINA

Data 06-03-2018

Pagina 19

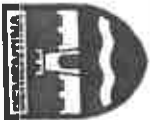
	CONSUNTIVO 2017		PREVENTIVO 2017	CONSUNTIVO 2016
	SPESE	RICAVI		
<b>1 SICUREZZA PUBBLICA</b>				
<b>160 Difesa nazionale civile</b>				
<b>3 SPESE CORRENTI</b>				
314.03 Manutenzione Rifugio pubblico Casa Anziani	713,35		1'200,00	721,55
318.04 Assicurazione stabili	1'766,55		2'100,00	2'107,40
352.05 Consorzio protezione civile per spese d'esercizio	40'788,50		56'000,00	60'042,75
383.00 Al fondo onero costruzione rifugi PC	0,00		0,00	-4'000,00
<b>4 RICAVI CORRENTI</b>				
430.00 Contributi sostitutivi costruzione rifugi PC		0,00	0,00	-4'000,00
<b>TOTALE RICAVI</b>			<b>59'300,00</b>	<b>58'871,70</b>
<b>TOTALE SPESE</b>	<b>43'268,40</b>	<b>43'268,40</b>	<b>59'300,00</b>	<b>62'871,70</b>
<b>SALDO</b>				



CONSUNTIVO SECONDO LA CLASSIFICAZIONE ISTITUZIONALE  
PER L'ANNO 2017

COMUNE DI SEMENTINA	
Data	06-03-2018
Pagina	20


2	EDUCAZIONE	CONSUNTIVO 2017		PREVENTIVO 2017	CONSUNTIVO 2016
		SPESE	RICAVI		
200	Scuola dell'infanzia				
3	SPESE CORRENTI				
301.03	Stipendi personale pulizia	47'339.10		55'000.00	48'140.60
301.04	Stipendi personale di cucina	117'128.20		115'000.00	101'827.70
302.00	Stipendi docenti	424'459.55		403'000.00	399'388.60
303.00	Contributi AVS/AD e AF	35'921.55		35'000.00	34'727.25
303.02	Contributi AVS/AD e AF ausiliarie pulizia	3'966.70		4'800.00	4'036.45
303.03	Contributi AVS/AD e AF personale di cucina	10'244.95		10'000.00	8'279.10
304.00	Contributi Istituto di previdenza	55'359.20		53'000.00	52'671.15
304.01	Pensionamenti anticipati	0.00		0.00	20'000.00
304.04	Contributi Istituto di previdenza personale di cucina	10'187.75		10'500.00	9'004.65
305.00	Assicurazione infortuni	936.40		900.00	877.45
305.01	Assicurazione supplenze docenti	0.00		0.00	5'808.85
305.02	Assicurazione infortuni personale di cucina	1'231.35		1'500.00	990.00
305.03	Assicurazione infortuni ausiliarie pulizia	476.85		600.00	526.70
305.05	Assicurazione ind. perdita guadagno	2'066.45		1'200.00	810.90
310.00	Materiale d'ufficio, didattico e stampati	18'160.99		18'000.00	20'190.81
310.05	Biblioteca	500.75		500.00	177.50
311.00	Mobili, macchinari e attrezzature	9'375.30		10'000.00	18'611.20
311.04	Arredamento e utensili cucina	1'030.85		3'000.00	1'477.95
312.00	Energia elettrica	7'646.40		7'000.00	5'691.70
312.01	Riscaldamento	4'059.20		22'000.00	8'836.00
312.02	Acqua potabile	1'639.80		3'000.00	1'607.00
313.00	Materiale pulizia e diversi	2'797.50		5'000.00	3'504.30
313.02	Acquisti per refezione	30'413.16		38'000.00	32'930.99
314.00	Manutenzione	13'438.35		25'000.00	9'699.96
317.01	Passaggiate	1'250.00		2'000.00	1'450.00
318.00	Telefono e internet	1'262.60		2'500.00	1'548.85
318.04	Assicurazione stabili	4'354.95		5'200.00	5'195.25



CONSUNTIVO SECONDO LA CLASSIFICAZIONE ISTITUZIONALE  
PER L'ANNO 2017

COMUNE DI SEMENTINA	
Data	06-03-2018
Pagina	21

EDUCAZIONE	CONSUNTIVO 2017		PREVENTIVO 2017	CONSUNTIVO 2016
	SPESE	RICAVI		
<b>2</b>				
<b>200</b>				
Scuola dell'infanzia				
<b>3</b>				
<b>SPESE CORRENTI</b>	0,00		2'500,00	0,00
Altre spese per beni e servizi	600,00		600,00	660,00
Ai comuni per nostri allievi	23'000,00		30'000,00	18'000,00
Addebiti interni per prestazioni operai				
<b>4</b>				
<b>RICAVI CORRENTI</b>		55'956,00	45'000,00	52'410,50
Tasse di refezione		1'800,00	3'000,00	1'800,00
Tasse scolastiche allievi altri Comuni		2'377,50	0,00	7'998,00
Rimborsi da assicurazioni		0,00	0,00	1'162,50
Rimborso da assicurazione supplenza docenti		6'150,00	8'400,00	8'400,00
Rimborso assegni figli		122'084,45	116'300,00	116'001,00
Dallo Stato per stipendi docenti		188'377,95	172'700,00	187'772,00
<b>TOTALE RICAVI</b>		<b>828'867,90</b>	<b>864'800,00</b>	<b>816'670,91</b>
<b>TOTALE SPESE</b>			<b>692'100,00</b>	<b>628'898,91</b>
<b>SALDO</b>				



CONSUNTIVO SECONDO LA CLASSIFICAZIONE ISTITUZIONALE  
PER L'ANNO 2017

2	EDUCAZIONE	CONSUNTIVO 2017		PREVENTIVO 2017	CONSUNTIVO 2016
		SPESE	RICAVI		
210	Scuole elementari				
3	SPESE CORRENTI				
301.02	Indennità sorveglianza passaggi pedonali	10'696.70		12'000.00	10'785.00
301.03	Stipendi personale pulizia	45'293.90		46'000.00	40'315.15
302.00	Stipendi docenti	848'115.00		825'000.00	891'798.70
302.01	Stipendio direzione	65'673.05		66'000.00	64'436.30
302.02	Insegnamento religione cattolica	23'089.85		27'000.00	23'089.85
302.04	Indennità animatori doposcuola e biblioteca	135'16.80		15'000.00	13'867.60
303.00	Contributi AVS/AD e AF	79'897.85		79'000.00	82'870.50
303.02	Contributi AVS/AD e AF ausiliarie pulizia	3'540.70		4'000.00	3'557.65
304.00	Contributi Istituto di previdenza	113'658.45		108'500.00	112'730.90
304.01	Pensionamenti anticipati	20'000.00		0.00	20'000.00
305.00	Assicurazione infortuni	2'564.10		2'700.00	2'601.70
305.01	Assicurazione supplenze docenti	0.00		0.00	13'553.95
305.03	Assicurazione infortuni ausiliarie pulizia	425.70		600.00	447.65
305.05	Assicurazione ind. perdita guadagno	1'198.55		700.00	688.50
310.00	Materiale d'ufficio, didattico e stampati	45'210.15		40'000.00	39'518.10
310.02	Materiale doposcuola	2'147.20		3'000.00	3'024.85
310.05	Biblioteca	740.05		1'000.00	781.00
311.00	Mobili, macchinari e attrezzature	3'874.95		5'000.00	1'954.80
312.00	Energia elettrica	5'349.65		8'000.00	6'454.85
312.01	Riscaldamento	7'526.90		22'000.00	12'856.55
312.02	Acqua potabile	562.30		1'000.00	680.40
313.00	Materiale pulizia e diversi	4'552.05		6'000.00	3'983.35
313.02	Acquisti per refezione	10'990.00		17'000.00	11'480.00
314.00	Manutenzione	17'613.50		25'000.00	18'982.56
315.04	Manutenzione mobili e macchinari	1'943.65		2'000.00	2'052.15
317.00	Scuola verde	14'920.00		12'000.00	15'576.50
317.01	Passeggiate	7'886.20		8'000.00	6'610.40






CONSUNTIVO SECONDO LA CLASSIFICAZIONE ISTITUZIONALE  
PER L'ANNO 2017

COMUNE DI SEMENTINA	
Data	06-03-2018
Pagina	23

EDUCAZIONE	CONSUNTIVO 2017		PREVENTIVO 2017	CONSUNTIVO 2016
	SPESE	RICAVI		
<b>2</b>				
<b>210</b>	<b>Scuole elementari</b>			
<b>3</b>	<b>SPESE CORRENTI</b>			
318.00	Telefono e internet	2'737.90	2'500.00	3'275.85
318.04	Assicurazione stabili	5'312.05	6'500.00	6'337.05
318.15	Manifestazioni	2'000.00	2'000.00	0.00
318.36	Sorveglianza mensa scolastica	20'515.35	21'000.00	20'362.25
319.00	Altre spese per beni e servizi	2'009.50	3'500.00	0.00
352.10	Ai comuni per nostri allievi	1'200.00	600.00	1'980.00
390.00	Addebiti interni per prestazioni operai	21'000.00	20'000.00	20'000.00
<b>4</b>	<b>RICAVI CORRENTI</b>			
427.00	Tasse d'uso	0.00	0.00	50.00
432.00	Tasse di refezione	17'584.00	23'000.00	18'368.00
433.00	Tasse scolastiche allievi altri Comuni	1'200.00	1'200.00	1'200.00
436.00	Rimborsi da assicurazioni	21'853.85	0.00	4'998.00
436.01	Indennità PG per servizio militare e PC	4'108.60	0.00	0.00
436.03	Rimborso da assicurazione supplenza docenti	0.00	0.00	22'440.50
436.09	Quote di partecipazione doposcuola	3'100.00	3'500.00	3'820.00
436.13	Rimborso assegni figli	9'600.00	9'600.00	14'200.00
461.00	Dallo Stato per stipendi docenti	262'955.00	267'700.00	259'991.00
	<b>TOTALE RICAVI</b>	<b>320'412.45</b>	<b>305'000.00</b>	<b>325'067.50</b>
	<b>TOTALE SPESE</b>	<b>1'405'765.05</b>	<b>1'392'600.00</b>	<b>1'456'654.11</b>
	<b>SALDO</b>	<b>1'085'352.60</b>	<b>1'087'600.00</b>	<b>1'131'586.61</b>

CONSUNTIVO SECONDO LA CLASSIFICAZIONE ISTITUZIONALE  
PER L'ANNO 2017

	CONSUNTIVO 2017		PREVENTIVO 2017	CONSUNTIVO 2016
	SPESE	RICAVI		
<b>2</b>	<b>EDUCAZIONE</b>			
220	Scuola media			
3	<b>SPESE CORRENTI</b>			
366.11	Contributo alla SM	7'220.00	9'000.00	7'980.00
	<b>TOTALE RICAVI</b>		0.00	0.00
	<b>TOTALE SPESE</b>	7'220.00	9'000.00	7'980.00
	<b>SALDO</b>		9'000.00	7'980.00



CONSUNTIVO SECONDO LA CLASSIFICAZIONE ISTITUZIONALE  
PER L'ANNO 2017

<b>COMUNE DI SEMENTINA</b>	
Data	06-03-2018
Pagina	25

3	CULTURA E TEMPO LIBERO	CONSUNTIVO 2017		PREVENTIVO 2017	CONSUNTIVO 2016
		SPESE	RICAVI		
300	Promozione				
3	<b>SPESE CORRENTI</b>				
365.07	Promozione culturale	2'790.00		10'000.00	12'710.60
366.00	Contributi partecipanti corso di sci	80.00		1'000.00	1'000.00
366.01	Contributi partecipanti corso di nuoto	0.00		1'500.00	655.00
366.02	Contributi partecipanti corsi lingue e sport	1'110.00		1'000.00	910.00
366.03	Contributo Centro d'Incontro	2'000.00		2'000.00	2'000.00
366.04	Contributo Samaritani	2'000.00		2'000.00	2'000.00
366.05	Contributo Esploratori	2'000.00		2'500.00	2'500.00
366.06	Contributo Corale S. Michele	1'000.00		1'000.00	1'000.00
366.07	Contributo Filarmonica Mte Carasso-Sementina	800.00		3'000.00	1'400.00
366.08	Contributo alla formazione sportiva e artistica	25'000.00		25'000.00	25'000.00
366.09	Contributo Patriziato	1'200.00		1'500.00	1'316.65
366.10	Contributo Mercatino S. Nicolao	8'000.00		10'000.00	7'000.00
390.00	Addebiti interni per prestazioni operai				
4	<b>RICAVI CORRENTI</b>				
436.02	Recuperi diversi		590.00	500.00	375.00
	<b>TOTALE RICAVI</b>		590.00	500.00	375.00
	<b>TOTALE SPESE</b>	48'480.00		62'500.00	59'492.25
	<b>SALDO</b>		47'890.00	62'000.00	59'117.25



CONSUNTIVO SECONDO LA CLASSIFICAZIONE ISTITUZIONALE  
PER L'ANNO 2017

COMUNE DI SEMENTINA

Data 06-03-2018

Pagina 26


3	CULTURA E TEMPO LIBERO	CONSUNTIVO 2017		PREVENTIVO 2017	CONSUNTIVO 2016
		SPESE	RICAVI		
310	Centro Ciossetto				
3	<b>SPESE CORRENTI</b>				
301.03	Stipendi personale pulizia	48'716.25		41'000.00	50'690.65
303.00	Contributi AVS/AD e AF	4'176.70		3'500.00	4'261.55
305.00	Assicurazione infortuni	502.10		500.00	555.75
311.00	Mobili, macchinari e attrezzature	4'612.60		8'000.00	20'055.10
312.00	Energia elettrica	28'688.85		26'000.00	30'048.90
312.02	Acqua potabile	1'219.95		1'000.00	1'134.70
313.00	Materiale pulizia e diversi	4'757.30		6'000.00	7'416.25
314.00	Manutenzione	21'628.35		25'000.00	47'016.99
315.04	Manutenzione mobili e macchinari	3'748.95		3'000.00	5'419.10
318.00	Telefono e internet	2'670.30		2'000.00	2'575.60
318.04	Assicurazione stabili	12'738.95		10'000.00	9'959.30
352.12	Contributo a Ente Autonomo Carasc	28'228.10		0.00	0.00
390.00	Addebiti interni per prestazioni operai	92'000.00		80'000.00	106'000.00
4	<b>RICAVI CORRENTI</b>				
427.00	Tasse d'uso		10'400.00	14'000.00	9'350.00
436.02	Recuperi diversi		12'583.20	2'000.00	2'975.00
436.13	Rimborso assegni figli		2'400.00	2'400.00	2'400.00
	<b>TOTALE RICAVI</b>		<b>25'383.20</b>	<b>18'400.00</b>	<b>14'725.00</b>
	<b>TOTALE SPESE</b>	<b>252'658.30</b>		<b>206'000.00</b>	<b>285'133.89</b>
	<b>SALDO</b>		<b>227'306.10</b>	<b>187'600.00</b>	<b>270'408.89</b>



CONSUNTIVO SECONDO LA CLASSIFICAZIONE ISTITUZIONALE  
PER L'ANNO 2017

COMUNE DI SEMENTINA	
Data	06-03-2018
Pagina	27

	CONSUNTIVO 2017		PREVENTIVO 2017	CONSUNTIVO 2016
	SPESE	RICAVI		
<b>3</b>	<b>CULTURA E TEMPO LIBERO</b>			
330	Parchi pubblici			
<b>3</b>	<b>SPESE CORRENTI</b>			
301.03	Stipendi personale pulizia	1'585.80	1'800.00	1'437.05
303.00	Contributi AVS/AD e AF	139.95	200.00	126.85
305.00	Assicurazione infortuni	16.90	100.00	16.30
314.08	Manutenzione parchi e valle di Sementina	18'068.30	10'000.00	4'636.95
381.00	Al fondo aree verdi e di svago	-18'865.00	0.00	0.00
390.00	Addebiti interni per prestazioni operai	41'000.00	28'000.00	21'000.00
<b>4</b>	<b>RICAVI CORRENTI</b>			
430.02	Contributi per esonero formazione aree verdi		0.00	0.00
439.01	Affitto vigneto Part. 146		0.00	3'000.00
	<b>TOTALE RICAVI</b>		<b>0.00</b>	<b>3'000.00</b>
	<b>TOTALE SPESE</b>	<b>41'945.95</b>	<b>40'100.00</b>	<b>27'217.15</b>
	<b>SALDO</b>		<b>40'100.00</b>	<b>24'217.15</b>



CONSUNTIVO SECONDO LA CLASSIFICAZIONE ISTITUZIONALE  
PER L'ANNO 2017

COMUNE DI SEMENTINA

Data 06-03-2018

Pagina 28

	CONSUNTIVO 2017		PREVENTIVO 2017	CONSUNTIVO 2016
	SPESE	RICAVI		
<b>3</b>	<b>CULTURA E TEMPO LIBERO</b>			
<b>340</b>	<b>Centro sportivo</b>			
<b>3</b>	<b>SPESE CORRENTI</b>			
301.03	Stipendi personale pulizia	13'376.10	16'000.00	17'441.60
303.00	Contributi AVS/AD e AF	1'180.60	1'500.00	1'338.85
305.00	Assicurazione infortuni	142.00	200.00	174.70
312.00	Energia elettrica	9'107.55	12'000.00	10'883.05
312.01	Riscaldamento	8'304.80	8'000.00	6'306.35
312.02	Acqua potabile	2'348.10	2'000.00	3'282.85
313.00	Materiale pulizia e diversi	1'740.60	2'000.00	1'195.05
314.00	Manutenzione	45'075.81	50'000.00	51'496.57
318.00	Telefono e internet	712.90	1'000.00	717.10
318.04	Assicurazione stabili	1'118.30	1'500.00	1'334.10
390.00	Addebiti interni per prestazioni operai	52'000.00	70'000.00	63'000.00
<b>4</b>	<b>RICAVI CORRENTI</b>			
427.00	Tasse d'uso		3'000.00	3'650.00
436.02	Recuperi diversi		0.00	2'265.40
436.11	Rimborso spese telefoniche		500.00	413.55
	<b>TOTALE RICAVI</b>		<b>3'500.00</b>	<b>6'328.95</b>
	<b>TOTALE SPESE</b>	<b>135'106.76</b>	<b>164'200.00</b>	<b>157'170.22</b>
	<b>SALDO</b>		<b>160'700.00</b>	<b>150'841.27</b>



CONSUNTIVO SECONDO LA CLASSIFICAZIONE ISTITUZIONALE  
PER L'ANNO 2017

COMUNE DI SEMENTINA

Data 06-03-2018

Pagina 29

	CONSUNTIVO 2017		PREVENTIVO 2017	CONSUNTIVO 2016
	SPESE	RICAVI		
<b>4 SANITÀ</b>				
<b>450 Lotta profilattica contro le malattie</b>				
<b>3 SPESE CORRENTI</b>				
318.17 Rimborso Dispensario antitubercolare	0.00	0.00	1'000.00	931.80
<b>TOTALE RICAVI</b>		0.00	0.00	0.00
<b>TOTALE SPESE</b>	0.00		1'000.00	931.80
<b>SALDO</b>		0.00	1'000.00	931.80



CONSUNTIVO SECONDO LA CLASSIFICAZIONE ISTITUZIONALE  
PER L'ANNO 2017


COMUNE DI SEMENTINA

Data 06-03-2018

Pagina 30

4	SANITÀ	CONSUNTIVO 2017		PREVENTIVO 2017	CONSUNTIVO 2016
		SPESE	RICAVI		
460	<b>Servizio medico scolastico</b>				
3	<b>SPESE CORRENTI</b>				
318.18	Spese trasporto allievi per cure dentarie	2'076.00		3'000.00	1'529.05
351.01	Contributo al DSS per visite mediche scolastiche	1'355.00		1'500.00	1'229.00
352.02	Servizio dentario scolastico e profilassi	25'645.40		20'000.00	20'986.20
	<b>TOTALE RICAVI</b>		0.00	0.00	0.00
	<b>TOTALE SPESE</b>	29'077.40		24'500.00	23'744.25
	<b>SALDO</b>		29'077.40	24'500.00	23'744.25






CONSUNTIVO SECONDO LA CLASSIFICAZIONE ISTITUZIONALE  
PER L'ANNO 2017

COMUNE DI SEMENTINA	
Data	06-03-2018
Pagina	31

	CONSUNTIVO 2017		PREVENTIVO 2017	CONSUNTIVO 2016
	SPESE	RICAVI		
4 SANITÀ				
490 Altri compiti per la salute				
3 SPESE CORRENTI				
318.19 Croce Verde	86'000.00		90'000.00	85'943.15
318.33 Noleggio defibrillatore	0.00		1'000.00	920.15
TOTALE RICAVI		0.00	0.00	0.00
TOTALE SPESE	86'000.00		91'000.00	86'863.30
SALDO		86'000.00	91'000.00	86'863.30



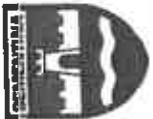
CONSUNTIVO SECONDO LA CLASSIFICAZIONE ISTITUZIONALE  
PER L'ANNO 2017

COMUNE DI SEMENTINA

Data 06-03-2018

Pagina 32

5	PREVIDENZA SOCIALE	CONSUNTIVO 2017		PREVENTIVO 2017	CONSUNTIVO 2016
		SPESE	RICAVI		
500	Assicurazione vecchiaia e superstiti				
3	SPESE CORRENTI				
361.00	Contributo all'AVS	130'407.55		124'000.00	121'155.65
390.02	Addebiti interni agenzia AVS	6'390.80		6'200.00	6'262.80
4	RICAVI CORRENTI				
451.00	Indennità gerenza AVS		6'390.80	6'200.00	6'262.80
	TOTALE RICAVI		6'390.80	6'200.00	6'262.80
	TOTALE SPESE	136'798.35		130'200.00	127'418.45
	SALDO		130'407.55	124'000.00	121'155.65




**CONSUNTIVO SECONDO LA CLASSIFICAZIONE ISTITUZIONALE  
PER L'ANNO 2017**

**COMUNE DI SEMENTINA**

Data 06-03-2018

Pagina 33

	CONSUNTIVO 2017		PREVENTIVO 2017	CONSUNTIVO 2016
	SPESE	RICAVI		
<b>5 PREVIDENZA SOCIALE</b>				
510 Assicurazione invalidità				
3 SPESE CORRENTI	168'762.00		158'000.00	156'790.00
361.03 Contributo all'AI		0.00	0.00	0.00
<b>TOTALE RICAVI</b>		168'762.00	158'000.00	156'790.00
<b>TOTALE SPESE</b>	168'762.00		158'000.00	156'790.00
<b>SALDO</b>				



CONSUNTIVO SECONDO LA CLASSIFICAZIONE ISTITUZIONALE  
PER L'ANNO 2017

COMUNE DI SEMENTINA

Data 06-03-2018

Pagina 34

	CONSUNTIVO 2017		PREVENTIVO 2017	CONSUNTIVO 2016
	SPESE	RICAVI		
<b>5 PREVIDENZA SOCIALE</b>				
520 Assicurazione malattia				
3 SPESE CORRENTI				
361.04 Contributo alle Casse malati	153'420.00		140'000.00	142'537.00
<b>TOTALE RICAVI</b>		0.00	0.00	0.00
<b>TOTALE SPESE</b>	153'420.00		140'000.00	142'537.00
<b>SALDO</b>		153'420.00	140'000.00	142'537.00



**CONSUNTIVO SECONDO LA CLASSIFICAZIONE ISTITUZIONALE  
PER L'ANNO 2017**

<b>COMUNE DI SEMENTINA</b>	
Data	06-03-2018
Pagina	35

	CONSUNTIVO 2017		PREVENTIVO 2017	CONSUNTIVO 2016
	SPESE	RICAVI		
<b>5</b>	<b>PREVIDENZA SOCIALE</b>			
530	Prestazioni complementari AVS			
3	<b>SPESE CORRENTI</b>	314'511.00	297'000.00	292'200.00
361.05	Contributo alle PC	0.00	0.00	0.00
	<b>TOTALE RICAVI</b>		297'000.00	292'200.00
	<b>TOTALE SPESE</b>	314'511.00	297'000.00	292'200.00
	<b>SALDO</b>	314'511.00		

CONSUNTIVO SECONDO LA CLASSIFICAZIONE ISTITUZIONALE  
PER L'ANNO 2017

5	PREVIDENZA SOCIALE	CONSUNTIVO 2017		PREVENTIVO 2017	CONSUNTIVO 2016
		SPESE	RICAVI		
540	Protezione della gioventù				
3	<b>SPESE CORRENTI</b>	434.00		1'000.00	1'092.00
361.01	Pubblicazioni educative e formazione genitori	27'555.00		25'000.00	26'985.00
361.02	Contributi asili nido (LF)	55'110.00		50'000.00	53'971.00
361.06	Allo Stato per collocamento minorenni				
4	<b>RICAVI CORRENTI</b>		27'555.00	25'000.00	26'985.00
461.01	Dallo Stato per collocamento minorenni				
	<b>TOTALE RICAVI</b>		<b>27'555.00</b>	<b>25'000.00</b>	<b>26'985.00</b>
	<b>TOTALE SPESE</b>	<b>83'099.00</b>		<b>76'000.00</b>	<b>82'048.00</b>
	<b>SALDO</b>		<b>55'544.00</b>	<b>51'000.00</b>	<b>55'063.00</b>



CONSUNTIVO SECONDO LA CLASSIFICAZIONE ISTITUZIONALE  
PER L'ANNO 2017

COMUNE DI SEMENTINA	
Data	06-03-2018
Pagina	37

	CONSUNTIVO 2017		PREVENTIVO 2017	CONSUNTIVO 2016
	SPESE	RICAVI		
<b>5</b>	<b>PREVIDENZA SOCIALE</b>			
570	Case per anziani			
3	<b>SPESE CORRENTI</b>		0.00	0.00
352.06	Al Consorzio casa anziani del Circolo del Ticino	300'833.22		493.60
352.11	Contributi ad altre case anziani	31'146.25	15'000.00	
362.00	Contributi per anziani ospiti di istituti riconosciuti	841'889.09	868'000.00	833'510.89
362.01	Istanza di compensazione	481.51	800.00	568.18
	<b>TOTALE RICAVI</b>		0.00	0.00
	<b>TOTALE SPESE</b>	1'174'350.07	883'800.00	834'572.67
	<b>SALDO</b>		883'800.00	834'572.67



CONSUNTIVO SECONDO LA CLASSIFICAZIONE ISTITUZIONALE  
PER L'ANNO 2017

COMUNE DI SEMENTINA

Data 06-03-2018

Pagina 38

	CONSUNTIVO 2017		PREVENTIVO 2017	CONSUNTIVO 2016
	SPESE	RICAVI		
<b>5</b>	<b>PREVIDENZA SOCIALE</b>			
<b>580</b>	<b>Assistenza</b>			
<b>3</b>	<b>SPESE CORRENTI</b>			
365.01	Contributi per il SACD	164'877.49	167'000.00	154'088.40
365.02	Contributo per i servizi di appoggio	83'519.16	95'000.00	78'853.97
365.03	Contributi a Enti diversi	2'900.00	4'000.00	3'271.60
365.04	Mantenimento anziani a domicilio	69'429.69	65'000.00	60'897.13
376.00	Contributo assistenza sociale	228'785.62	200'000.00	214'161.12
	<b>TOTALE RICAVI</b>	<b>0.00</b>	<b>0.00</b>	<b>0.00</b>
	<b>TOTALE SPESE</b>	<b>550'611.96</b>	<b>531'000.00</b>	<b>511'272.22</b>
	<b>SALDO</b>		<b>531'000.00</b>	<b>511'272.22</b>





CONSUNTIVO SECONDO LA CLASSIFICAZIONE ISTITUZIONALE  
PER L'ANNO 2017

COMUNE DI SEMENTINA	
Data	06-03-2018
Pagina	39

6	TRAFFICO	CONSUNTIVO 2017		PREVENTIVO 2017	CONSUNTIVO 2016
		SPESE	RICAVI		
<b>620</b>	<b>Strade comunali</b>				
<b>3</b>	<b>SPESE CORRENTI</b>				
301.00	Stipendi	453'632.25		472'000.00	453'050.35
301.01	Stipendi avventizi	26'511.25		35'000.00	34'373.55
301.03	Stipendi personale pulizia	680.10		600.00	866.10
303.00	Contributi AVS/AD e AF	41'328.50		42'000.00	42'183.55
304.00	Contributi Istituto di previdenza	53'167.90		54'000.00	52'862.00
304.01	Pensionamenti anticipati	20'000.00		0.00	20'000.00
305.00	Assicurazione infortuni	4'967.15		5'500.00	5'073.10
305.05	Assicurazione ind. perdita guadagno	8'082.65		3'800.00	3'615.65
311.01	Installazioni luminose e segnaletica	3'080.70		5'000.00	4'816.85
312.03	Illuminazione pubblica (consumo)	50'589.80		60'000.00	54'530.30
313.03	Illuminazione case e denominazione strade	211.70		500.00	929.90
314.00	Manutenzione	67'955.75		80'000.00	81'518.21
314.01	Servizio sgombero neve e sale antighiaccio	48'493.85		30'000.00	16'330.90
314.02	Segnaletica stradale orizzontale	0.00		6'000.00	2'660.90
315.02	Manutenzione impianto illuminazione pubblica	32'136.40		30'000.00	35'646.80
382.00	Al fondo formazione posteggi	10'400.00		0.00	5'600.00
<b>4</b>	<b>RICAVI CORRENTI</b>				
430.01	Contributi per esonero formazione posteggi		10'400.00	0.00	5'600.00
431.04	Contrassegni posteggi zona blu		15'604.00	16'000.00	17'791.00
436.00	Rimborsi da assicurazioni		12'432.10	7'000.00	7'616.55
436.01	Indennità PG per servizio militare e PC		1'159.95	0.00	828.55
436.02	Recuperi diversi		15'200.60	0.00	8'916.50
436.08	Prestazioni per ACAP/AIAP		50'000.00	50'000.00	50'188.00
436.13	Rimborso assegni figli		7'200.00	4'800.00	6'000.00
490.00	Accrediti interni per prestazioni operai		349'000.00	355'000.00	347'000.00




CONSUNTIVO SECONDO LA CLASSIFICAZIONE ISTITUZIONALE  
PER L'ANNO 2017

COMUNE DI SEMENTINA

Data 06-03-2018

Pagina 40

TRAFFICO	CONSUNTIVO 2017		PREVENTIVO 2017	CONSUNTIVO 2016
	SPESE	RICAVI		
620 Strade comunali		480'996.65	432'800.00	443'940.60
TOTALE RICAVI	821'348.00		824'400.00	814'058.16
TOTALE SPESE		360'351.35	391'600.00	370'117.56
SALDO				



CONSUNTIVO SECONDO LA CLASSIFICAZIONE ISTITUZIONALE  
PER L'ANNO 2017

COMUNE DI SEMENTINA		
Data	06-03-2018	
Pagina	41	

6	TRAFFICO	CONSUNTIVO 2017		PREVENTIVO 2017	CONSUNTIVO 2016
		SPESE	RICAVI		
650	Trasporti				
3	<b>SPESE CORRENTI</b>				
318.20	Trasporto pubblico regionale	102'836.00		144'000.00	102'850.00
318.21	Commissione regionale dei trasporti	4'716.00		4'700.00	4'659.00
318.22	Comunità tariffale Ticino e Moesano	62'082.00		31'000.00	30'000.00
318.35	Trasporto pubblico urbano	163'964.00		165'000.00	162'229.00
366.12	Abbonamenti Arcobaleno	0.00		3'000.00	0.00
366.13	Carta giornaliera Comuni	28'000.00		27'000.00	26'600.00
4	<b>RICAVI CORRENTI</b>				
436.12	Carta Giornaliera Comuni		27'578.00	25'000.00	24'260.00
	<b>TOTALE RICAVI</b>		27'578.00	25'000.00	24'260.00
	<b>TOTALE SPESE</b>	361'608.00		374'700.00	326'338.00
	<b>SALDO</b>		334'030.00	349'700.00	302'078.00



CONSUNTIVO SECONDO LA CLASSIFICAZIONE ISTITUZIONALE  
PER L'ANNO 2017

COMUNE DI SEMENTINA

Data 06-03-2018

Pagina 42

6	TRAFFICO	CONSUNTIVO 2017		PREVENTIVO 2017	CONSUNTIVO 2016
		SPESE	RICAVI		
<b>690</b>	<b>Magazzini comunali</b>				
<b>3</b>	<b>SPESE CORRENTI</b>				
301.03	Stipendi personale pulizia	2'040.80		2'500.00	1'984.45
303.00	Contributi AVS/AD e AF	179.80		200.00	175.10
305.00	Assicurazione infortuni	21.75		100.00	22.85
306.00	Abbigliamento di servizio	1'575.60		2'000.00	2'484.90
311.00	Mobili, macchinari e attrezzature	21'558.25		10'000.00	1'655.45
312.00	Energia elettrica	1'730.20		3'000.00	1'830.10
312.01	Riscaldamento	858.90		2'500.00	751.65
312.02	Acqua potabile	204.80		300.00	222.85
313.01	Carburante per veicoli	15'266.60		20'000.00	13'322.10
314.04	Manutenzione mapp. 838	0.00		1'000.00	0.00
314.05	Manutenzione magazzini comunali	8'329.05		12'000.00	7'108.04
315.00	Manutenzione autoveicoli	20'909.80		12'000.00	12'449.20
315.01	Manutenzione macchinari diversi	24'830.05		26'000.00	18'562.80
318.00	Telefono e internet	1'926.25		2'000.00	1'752.15
318.04	Assicurazione stabili	862.70		1'200.00	1'053.05
318.06	Assicurazioni macchinari e tasse veicoli	19'150.50		18'000.00	17'922.40
319.00	Altre spese per beni e servizi	887.80		2'000.00	1'680.00
<b>4</b>	<b>RICAVI CORRENTI</b>				
427.02	Affitto mapp. 838		6'000.00	6'000.00	6'000.00
436.02	Recuperi diversi		2'050.00	0.00	0.00
	<b>TOTALE RICAVI</b>		<b>8'050.00</b>	<b>6'000.00</b>	<b>6'000.00</b>
	<b>TOTALE SPESE</b>	<b>118'152.85</b>		<b>114'800.00</b>	<b>82'977.09</b>
	<b>SALDO</b>		<b>110'102.85</b>	<b>108'800.00</b>	<b>76'977.09</b>



CONSUNTIVO SECONDO LA CLASSIFICAZIONE ISTITUZIONALE  
PER L'ANNO 2017

7	AMBIENTE	CONSUNTIVO 2017		PREVENTIVO 2017	CONSUNTIVO 2016
		SPESE	RICAVI		
710	Servizio canalizzazioni				
3	<b>SPESE CORRENTI</b>	23'257.00		20'000.00	23'484.95
314.00	Manutenzione	5'000.00		5'000.00	5'000.00
314.10	Manutenzione staz. pomp. mapp. 444/782 RFD	324.00		2'000.00	0.00
318.32	Catasto impianti privati	149'205.58		161'000.00	148'000.00
352.07	Al CDA BR per spese d'esercizio	45'254.10		45'000.00	45'254.10
352.08	Manutenzione opere consortili	50'000.00		50'000.00	50'000.00
380.00	Al fondo manutenzione straord. canalizzazioni	2'000.00		3'000.00	2'000.00
390.00	Addebiti interni per prestazioni operai				
4	<b>RICAVI CORRENTI</b>		241'119.30	240'000.00	230'079.80
434.50	Tasse d'uso canalizzazioni		11'200.00	2'000.00	2'000.00
434.51	Tasse allacciamento canalizzazioni		5'000.00	5'000.00	5'000.00
462.00	Partecipaz. CDA per manut. mapp. 444/782 RFD		23'257.00	20'000.00	23'484.95
480.00	Prelevamento manutenzione canalizzazioni		280'576.30	267'000.00	260'564.75
	<b>TOTALE RICAVI</b>	275'040.68		286'000.00	273'739.05
	<b>TOTALE SPESE</b>	5'535.62		19'000.00	13'174.30
	<b>SALDO</b>				



CONSUNTIVO SECONDO LA CLASSIFICAZIONE ISTITUZIONALE  
PER L'ANNO 2017

COMUNE DI SEMENTINA	
Data	06-03-2018
Pagina	44

7	AMBIENTE	CONSUNTIVO 2017		PREVENTIVO 2017	CONSUNTIVO 2016
		SPESE	RICAVI		
720	Nettezza urbana				
3	SPESE CORRENTI				
310.00	Materiale d'ufficio, didattico e stampati	1'046.90		1'000.00	1'250.00
311.05	Acquisto contenitori	6'154.95		5'000.00	3'860.60
311.06	Sacchi rifiuti prestampati	13'163.92		12'000.00	16'590.23
314.06	Manutenzione piazze raccolta rifiuti	415.10		10'000.00	3'011.60
314.11	Videosorveglianza	0.00		3'000.00	0.00
315.05	Manutenzione contenitori	3'121.45		4'000.00	3'021.85
318.07	Svuotamento benne (rifiuti,vetro,oli, batterie, ecc.)	46'093.30		60'000.00	54'361.60
318.28	Smaltimento scarti vegetali	53'169.55		50'000.00	47'920.40
351.02	AI DSS per la raccolta di scarti animali	574.00		600.00	567.40
352.09	AI Cons. raccolta rifiuti per spese d'esercizio	189'420.13		205'000.00	196'143.60
390.00	Addebiti interni per prestazioni operai	76'000.00		80'000.00	75'000.00
4	RICAVI CORRENTI				
434.52	Tasse base raccolta rifiuti		123'936.95	120'000.00	121'290.40
434.53	Tassa sul sacco		157'392.90	140'000.00	169'834.80
437.04	Multe per rifiuti		600.00	2'000.00	1'150.00
439.00	Rimborso riciclaggio vetri		11'492.20	10'000.00	12'093.45
452.00	Da Giubiasco indennità RSU		49'989.00	48'000.00	49'754.00
452.01	Affitti piazza compostaggio		17'000.00	17'000.00	17'000.00
452.02	Da Monte Carasso per triturazione vegetali		26'415.35	25'000.00	23'960.20
	TOTALE RICAVI		386'826.40	362'000.00	395'082.85
	TOTALE SPESE	391'159.30		430'600.00	401'727.28
	SALDO		4'332.90	68'600.00	6'644.43



CONSUNTIVO SECONDO LA CLASSIFICAZIONE ISTITUZIONALE  
PER L'ANNO 2017

7	AMBIENTE	CONSUNTIVO 2017		PREVENTIVO 2017	CONSUNTIVO 2016
		SPESE	RICAVI		
740	Cimitero				
3	<b>SPESE CORRENTI</b>	221,55		500,00	243,66
312.00	Energia elettrica	16'800,53		5'000,00	4'661,67
314.00	Manutenzione	1'690,00		1'000,00	918,00
318.23	Affossature ed esumazioni	12'000,00		8'000,00	12'000,00
390.00	Addebiti interni per prestazioni operai	4'000,00		3'000,00	2'000,00
390.01	Prato verde sagrato Chiesa e Parrocchia				
4	<b>RICAVI CORRENTI</b>		7'800,00	5'000,00	5'000,00
434.54	Tassa per lapidi e concessione loculi		7'800,00	5'000,00	5'000,00
	<b>TOTALE RICAVI</b>		14'600,00	10'000,00	10'000,00
	<b>TOTALE SPESE</b>	34'921,08		17'500,00	19'823,32
	<b>SALDO</b>		27'121,08	12'500,00	14'823,32



CONSUNTIVO SECONDO LA CLASSIFICAZIONE ISTITUZIONALE  
PER L'ANNO 2017

COMUNE DI SEMENTINA

Data 06-03-2018

Pagina 46

7	AMBIENTE	CONSUNTIVO 2017		PREVENTIVO 2017	CONSUNTIVO 2016
		SPESE	RICAVI		
750	Arginature				
3	<b>SPESE CORRENTI</b>				
318.24	Consorzio correzione fiume Ticino	8'246.60		8'000.00	8'126.30
	<b>TOTALE RICAVI</b>		0.00	0.00	0.00
	<b>TOTALE SPESE</b>	8'246.60		8'000.00	8'126.30
	<b>SALDO</b>		8'246.60	8'000.00	8'126.30






CONSUNTIVO SECONDO LA CLASSIFICAZIONE ISTITUZIONALE  
PER L'ANNO 2017

COMUNE DI SEMENTINA	
Data	06-03-2018
Pagina	47

	CONSUNTIVO 2017		PREVENTIVO 2017	CONSUNTIVO 2016
	SPESE	RICAVI		
<b>7 AMBIENTE</b>				
770 Protezione della natura				
3 SPESE CORRENTI	1'500.00		3'000.00	2'249.45
318.25 Lotta alle zanzare	71.95		200.00	71.95
318.29 Trattamento viti	5'000.00		7'000.00	7'000.00
390.00 Addebiti interni per prestazioni operai		0.00	0.00	0.00
<b>TOTALE RICAVI</b>			10'200.00	9'321.40
<b>TOTALE SPESE</b>	6'571.95	6'571.95	10'200.00	9'321.40
<b>SALDO</b>				




CONSUNTIVO SECONDO LA CLASSIFICAZIONE ISTITUZIONALE  
PER L'ANNO 2017

COMUNE DI SEMENTINA

Data 06-03-2018

Pagina 48

7	AMBIENTE	CONSUNTIVO 2017		PREVENTIVO 2017	CONSUNTIVO 2016
		SPESE	RICAVI		
780	<b>Altra protezione dell'ambiente</b>				
3	<b>SPESE CORRENTI</b>				
318.26	Controllo impianti calorici a combustione	31'577.10		35'000.00	0.00
366.14	Contributi in materia di risparmio energetico	3'000.00		15'000.00	6'000.00
366.15	Contributi per l'acquisto di biciclette elettriche	1'200.00		1'000.00	600.00
4	<b>RICAVI CORRENTI</b>				
434.55	Dai privati per controllo impianti calorici		36'912.50	36'000.00	0.00
435.00	Ricavi diversi per risparmio energetico		0.00	0.00	258.00
	<b>TOTALE RICAVI</b>		<b>36'912.50</b>	<b>36'000.00</b>	<b>258.00</b>
	<b>TOTALE SPESE</b>	<b>35'777.10</b>		<b>51'000.00</b>	<b>6'600.00</b>
	<b>SALDO</b>	<b>1'135.40</b>		<b>15'000.00</b>	<b>6'342.00</b>



CONSUNTIVO SECONDO LA CLASSIFICAZIONE ISTITUZIONALE  
PER L'ANNO 2017

7	AMBIENTE	CONSUNTIVO 2017		PREVENTIVO 2017	CONSUNTIVO 2016
		SPESE	RICAVI		
790	Sistemazione del territorio				
3	SPESE CORRENTI	0.00		5'000.00	1'193.90
318.27	Pianificazione del territorio	14'619.60		15'000.00	14'442.90
362.04	Ente regionale di sviluppo Bellinzona e Valli		0.00	0.00	0.00
	TOTALE RICAVI		14'619.60	20'000.00	15'636.80
	TOTALE SPESE	14'619.60		20'000.00	15'636.80
	SALDO				




**CONSUNTIVO SECONDO LA CLASSIFICAZIONE ISTITUZIONALE  
PER L'ANNO 2017**

**COMUNE DI SEMENTINA**

Data 06-03-2018

Pagina 50

	CONSUNTIVO 2017		PREVENTIVO 2017	CONSUNTIVO 2016
	SPESE	RICAVI		
<b>8 ECONOMIA PUBBLICA</b>				
830 Turismo				
3 <b>SPESE CORRENTI</b>				
362.02 Organizzazione turistica regionale	2'088.80		2'500.00	1'807.30
<b>TOTALE RICAVI</b>		0.00	0.00	0.00
<b>TOTALE SPESE</b>	2'088.80		2'500.00	1'807.30
<b>SALDO</b>		2'088.80	2'500.00	1'807.30



CONSUNTIVO SECONDO LA CLASSIFICAZIONE ISTITUZIONALE  
PER L'ANNO 2017

COMUNE DI SEMENTINA	
Data	06-03-2018
Pagina	51

ECONOMIA PUBBLICA	CONSUNTIVO 2017		PREVENTIVO 2017	CONSUNTIVO 2016
	SPESE	RICAVI		
8	Energia			
860				
3	<b>SPESE CORRENTI</b>		5'000.00	1'300.00
362.03	Regione dell'energia	2'700.00		
385.00	Riversamento al FER	147'442.00	142'000.00	136'165.00
4	<b>RICAVI CORRENTI</b>		88'500.00	88'430.00
410.01	Tassa per uso speciale delle strade		142'000.00	136'165.00
461.03	Contributi FER		220'000.00	220'000.00
463.00	Partecipazione agli utili AMB-SE		450'500.00	444'595.00
	<b>TOTALE RICAVI</b>		147'000.00	137'465.00
	<b>TOTALE SPESE</b>	150'142.00	-303'500.00	-307'130.00
	<b>SALDO</b>	348'837.00		



CONSUNTIVO SECONDO LA CLASSIFICAZIONE ISTITUZIONALE  
PER L'ANNO 2017

COMUNE DI SEMENTINA

Data 06-03-2018

Pagina 52

9	FINANZE	CONSUNTIVO 2017		PREVENTIVO 2017	CONSUNTIVO 2016
		SPESE	RICAVI		
900	Imposte				
3	<b>SPESE CORRENTI</b>				
330.00	Computo globale d'imposta	16.90		0.00	0.00
4	<b>RICAVI CORRENTI</b>				
400.10	Imposte persone fisiche		5'732'000.00	5'611'000.00	5'514'000.00
400.11	Imposta personale		87'000.00	96'000.00	99'000.00
400.20	Ripporto accertamenti esercizi precedenti		796'333.60	100'000.00	571'440.90
400.30	Imposte alla fonte		178'450.13	200'000.00	334'596.12
401.00	Imposte persone giuridiche		389'000.00	415'000.00	402'000.00
402.00	Imposta immobiliare		325'000.00	391'000.00	330'000.00
403.00	Imposte speciali		87'220.65	50'000.00	142'333.15
	<b>TOTALE RICAVI</b>		7'595'004.38	6'863'000.00	7'393'370.17
	<b>TOTALE SPESE</b>	16.90		0.00	0.00
	<b>SALDO</b>	7'594'987.48		-6'863'000.00	-7'393'370.17



CONSUNTIVO SECONDO LA CLASSIFICAZIONE ISTITUZIONALE  
PER L'ANNO 2017

	CONSUNTIVO 2017		PREVENTIVO 2017	CONSUNTIVO 2016
	SPESE	RICAVI		
<b>9</b>	<b>FINANZE</b>			
<b>920</b>	<b>Perequazione finanziaria</b>			
<b>3</b>	<b>SPESE CORRENTI</b>			
361.07	Contributo al fondo di compensazione intercomunale	17'215,00	22'000,00	16'642,00
<b>4</b>	<b>RICAVI CORRENTI</b>			
444.00	Contributo di livellamento	1'233'644,00	1'225'000,00	1'038'797,00
	<b>TOTALE RICAVI</b>	1'233'644,00	1'225'000,00	1'038'797,00
	<b>TOTALE SPESE</b>	17'215,00	22'000,00	16'642,00
	<b>SALDO</b>	1'216'429,00	-1'203'000,00	-1'022'155,00



CONSUNTIVO SECONDO LA CLASSIFICAZIONE ISTITUZIONALE  
PER L'ANNO 2017


COMUNE DI SEMENTINA

Data 06-03-2018

Pagina 54

9	FINANZE	CONSUNTIVO 2017		PREVENTIVO 2017	CONSUNTIVO 2016
		SPESE	RICAVI		
930	Partecipazione comunale su imposte/tasse cantonali				
3	<b>SPESE CORRENTI</b>				
318.30	Riversamento IVA	16'891.85		14'600.00	15'795.35
4	<b>RICAVI CORRENTI</b>				
441.00	Imposta sugli utili immobiliari		1'648.95	0.00	362'026.30
441.03	Riparto tassa immobiliare persone giuridiche		7'188.00	0.00	710.00
441.04	Patenti (caccia, cani, pesca, ecc.)		5'337.10	8'000.00	6'320.40
469.01	Incassi IVA		41'795.40	40'000.00	41'696.35
	<b>TOTALE RICAVI</b>		<b>55'969.45</b>	<b>48'000.00</b>	<b>410'753.05</b>
	<b>TOTALE SPESE</b>	<b>16'891.85</b>		<b>14'600.00</b>	<b>15'795.35</b>
	<b>SALDO</b>	<b>39'077.60</b>		<b>-33'400.00</b>	<b>-394'957.70</b>





CONSUNTIVO SECONDO LA CLASSIFICAZIONE ISTITUZIONALE  
PER L'ANNO 2017

COMUNE DI SEMENTINA	
Data	06-03-2018
Pagina	55

	CONSUNTIVO 2017		PREVENTIVO 2017	CONSUNTIVO 2016
	SPESE	RICAVI		
9 FINANZE				
931 Parte alle entrate della Confederazione				
4 RICAVI CORRENTI		2'400.10	2'000.00	2'126.85
440.00 Ridistribuzione tassa sul CO2		2'400.10	2'000.00	2'126.85
TOTALE RICAVI	0.00		0.00	0.00
TOTALE SPESE	2'400.10		-2'000.00	-2'126.85
SALDO				

CONSUNTIVO SECONDO LA CLASSIFICAZIONE ISTITUZIONALE  
PER L'ANNO 2017

9	FINANZE	CONSUNTIVO 2017		PREVENTIVO 2017	CONSUNTIVO 2016
		SPESE	RICAVI		
940	Interessi				
3	<b>SPESE CORRENTI</b>				
318.31	Provvigioni e spese bancarie	357.26		1'000.00	398.23
322.11	Seppey Finance (0.5 mio, 04.11.16-04.11.21) - 0.28%	1'400.00		0.00	2'500.00
322.12	Banca Stato (3 mio, 28.10.16-28.10.21) - 0.45%	13'687.50		20'000.00	39'395.00
322.13	Banca Stato (3 mio, 30.11.21) - 1.85%	56'270.84		56'300.00	56'425.00
322.22	Banca Stato (2 mio, 28.09.13-28.09.18) - 1.25%	25'347.22		25'500.00	25'416.67
322.25	Banca Raiffeisen (1 mio, 11.02.2017-11.02.2018)	9'000.00		11'000.00	9'227.80
329.00	Interessi remuneratori	3'476.25		15'000.00	10'269.25
4	<b>RICAVI CORRENTI</b>				
421.00	Interessi su imposte		31'003.55	30'000.00	38'374.15
421.01	Interessi su contributi di costruzione		6'161.70	7'000.00	7'863.95
421.02	Interessi su contributi di miglioria		93.55	500.00	124.60
421.03	Interessi su conti a deposito		970.00	0.00	884.45
	<b>TOTALE RICAVI</b>		<b>38'228.80</b>	<b>37'500.00</b>	<b>47'247.15</b>
	<b>TOTALE SPESE</b>	<b>109'539.06</b>		<b>128'800.00</b>	<b>143'631.95</b>
	<b>SALDO</b>		<b>71'310.26</b>	<b>91'300.00</b>	<b>96'384.80</b>



CONSUNTIVO SECONDO LA CLASSIFICAZIONE ISTITUZIONALE  
PER L'ANNO 2017

COMUNE DI SEMENTINA	
Data	06-03-2018
Pagina	57

9	FINANZE	CONSUNTIVO 2017		PREVENTIVO 2017	CONSUNTIVO 2016
		SPESE	RICAVI		
942	Beni patrimoniali				
3	<b>SPESE CORRENTI</b>			1'000.00	0.00
314.07	Manutenzione	0.00			
390.00	Addebiti interni per prestazioni operai	3'000.00		1'000.00	4'000.00
4	<b>RICAVI CORRENTI</b>				
424.00	Utili contabili		125'000.00	0.00	0.00
	<b>TOTALE RICAVI</b>		125'000.00	0.00	0.00
	<b>TOTALE SPESE</b>	3'000.00		2'000.00	4'000.00
	<b>SALDO</b>	122'000.00		2'000.00	4'000.00




CONSUNTIVO SECONDO LA CLASSIFICAZIONE ISTITUZIONALE  
PER L'ANNO 2017

COMUNE DI SEMENTINA

Data 06-03-2018

Pagina 58


9	FINANZE	CONSUNTIVO 2017		PREVENTIVO 2017	CONSUNTIVO 2016
		SPESE	RICAVI		
990	<b>Ammortamenti</b>				
3	<b>SPESE CORRENTI</b>				
330.01	Perdite su debitori	3'251.24		3'000.00	17'346.41
330.02	Abbandoni e condoni	112'273.95		60'000.00	75'593.55
331.00	Ammortamento casa comunale	48'064.80		47'768.00	0.00
331.02	Ammortamento scuola materna	18'000.00		17'500.00	17'000.00
331.04	Ammortamento centro sportivo	13'500.00		13'500.00	23'500.00
331.07	Ammortamento rete stradale	235'000.00		235'000.00	215'000.00
331.08	Ammortamento imp. illuminazione pubblica	0.00		16'318.00	16'318.80
331.10	Ammortamento rete canalizzazioni	52'000.00		52'000.00	52'000.00
331.14	Ammortamento autoveicoli UTC e scuole	20'764.35		0.00	49'868.00
331.19	Ammortamento part. PC	75'000.00		0.00	0.00
331.20	Ammortamento partecipazioni	50'000.00		50'000.00	50'000.00
331.30	Ammortamento Rifugio pubblico Casa Anziani	0.00		75'000.00	0.00
331.32	Ammortamento Contributi	178'093.05		178'093.00	204'074.25
331.34	Ammortamento 1a tappa Ciossetto	87'000.00		87'000.00	96'700.00
331.40	Ammortamento 2a tappa Ciossetto	300'000.00		270'000.00	250'000.00
331.41	Ammortamento part. 123	0.00		0.00	92'538.95
361.08	Partecipazione al risanamento finanziario del Cantone	288'200.00		276'150.00	181'997.00
	<b>TOTALE RICAVI</b>		0.00	0.00	0.00
	<b>TOTALE SPESE</b>	1'482'157.19		1'381'329.00	1'341'936.96
	<b>SALDO</b>		1'482'157.19	1'381'329.00	1'341'936.96



CONSUNTIVO SECONDO LA CLASSIFICAZIONE ISTITUZIONALE  
PER L'ANNO 2017

COMUNE DI SEMENTINA	
Data	06-03-2018
Pagina	1

D I C A S T E R O	RICAPITOLAZIONE CONTO DI INVESTIMENTO		ENTRATE CONSUNTIVO 2017	ENTRATE CONSUNTIVO 2017	ENTRATE PREVENTIVO 2017	ENTRATE 2017	
	USCITE CONSUNTIVO	ENTRATE CONSUNTIVO					
2	EDUCAZIONE	313'457.87	870.72 %	36'000.00	100.00 %	1'485'000.00	0.00
3	CULTURA E TEMPO LIBERO	3'000.00	8.33 %	0.00	0.00 %	85'000.00	0.00
5	PREVIDENZA SOCIALE	4'332.26	12.03 %	0.00	0.00 %	0.00	0.00
6	TRAFFICO	614'455.73	%	0.00	0.00 %	900'000.00	0.00
7	AMBIENTE	41'584.10	115.51 %	0.00	0.00 %	0.00	50'000.00
9	FINANZE	0.00	0.00 %	0.00	0.00 %	0.00	0.00
<b>TOTALI</b>		<b>976'829.96</b>	<b>%</b>	<b>36'000.00</b>	<b>100.00 %</b>	<b>2'470'000.00</b>	<b>50'000.00</b>
<b>SALDO</b>				<b>940'829.96</b>	<b>%</b>	<b>2'420'000.00</b>	
<b>TOTALI A PAREGGIO</b>		<b>976'829.96</b>		<b>976'829.96</b>		<b>2'470'000.00</b>	<b>2'470'000.00</b>



CONSUNTIVO SECONDO LA CLASSIFICAZIONE ISTITUZIONALE  
PER L'ANNO 2017

COMUNE DI SEMENTINA	
Data	06-03-2018
Pagina	2

RICAPITOLAZIONE CONTO DI INVESTIMENTO  
PRIMA RICAPITOLAZIONE

	USCITE	%	ENTRATE	%
<b>2</b>	<b>EDUCAZIONE</b>			
200	Scuola dell'infanzia	852.56	0.00	0.00
210	Scuole elementari	18.15	36'000.00	100.00
	<b>TOTALE PER DICASTERO</b>		<b>36'000.00</b>	
<b>3</b>	<b>CULTURA E TEMPO LIBERO</b>			
300	Promozione	8.33	0.00	0.00
	<b>TOTALE PER DICASTERO</b>		<b>0.00</b>	
<b>5</b>	<b>PREVIDENZA SOCIALE</b>			
570	Case per anziani	12.03	0.00	0.00
	<b>TOTALE PER DICASTERO</b>		<b>0.00</b>	
<b>6</b>	<b>TRAFFICO</b>			
620	Strade comunali		0.00	0.00
690	Magazzini comunali	17.11	0.00	0.00
	<b>TOTALE PER DICASTERO</b>		<b>0.00</b>	
<b>7</b>	<b>AMBIENTE</b>			
710	Servizio canalizzazioni	0.00	0.00	0.00
750	Arginature	83.33	0.00	0.00
790	Sistemazione del territorio	32.18	0.00	0.00
	<b>TOTALE PER DICASTERO</b>		<b>0.00</b>	
<b>9</b>	<b>FINANZE</b>			
942	Beni patrimoniali	0.00	0.00	0.00
990	Ammortamenti	0.00	0.00	0.00



CONSUNTIVO SECONDO LA CLASSIFICAZIONE ISTITUZIONALE  
PER L'ANNO 2017

COMUNE DI SEMENTINA	
Data	06-03-2018
Pagina	3

RICAPITOLAZIONE CONTO DI INVESTIMENTO  
PRIMA RICAPITOLAZIONE %  
USCITE %

	ENTRATE	%
TOTALE PER DICASTERO	0.00	
TOTALI	36'000.00	100.00 %
SALDO	940'829.96	%
TOTALI A PAREGGIO	976'829.96	



CONSUNTIVO SECONDO LA CLASSIFICAZIONE ISTITUZIONALE  
PER L'ANNO 2017

COMUNE DI SEMENTINA	
Data	06-03-2018
Pagina	4

RICAPITOLAZIONE PER GENERE DI CONTO

CONTO	%	DESCRIZIONE DEL CONTO	CONSUNTIVO 2017	PREVENTIVO 2017
5	100.00	USCITE INVEST. BENI AMMINISTRATIVI	976'829.96	2'470'000.00
50	82.23	INVESTIMENTI IN BENI AMMINISTRATIVI	803'262.30	2'210'000.00
501	49.20	OPERE DEL GENIO	480'646.28	640'000.00
503	33.03	COSTRUZIONI EDILI	322'616.02	1'545'000.00
506	0.00	MOBILIO, MACCHINE, ATTREZZATURE ED INSTALLAZIONI	0.00	25'000.00
56	17.77	CONTRIBUTI PROPRI	173'567.66	260'000.00
561	14.25	CONTRIBUTI AL CANTONE	139'235.40	260'000.00
562	3.51	CONTRIBUTI A COMUNI E CONSORZI COMUNALI	34'332.26	0.00





CONSUNTIVO SECONDO LA CLASSIFICAZIONE ISTITUZIONALE  
PER L'ANNO 2017

COMUNE DI SEMENTINA	
Data	06-03-2018
Pagina	5

RICAPITOLAZIONE PER GENERE DI CONTO		CONSUNTIVO 2017	PREVENTIVO 2017
CONTO	%	DESCRIZIONE DEL CONTO	
6	100.00	ENTRATE INVEST. BENI AMMINISTRATIVI	50'000.00
61	0.00	CONTRIBUTI ED INDENNITÀ	50'000.00
610	0.00	CONTRIBUTI D'UTILIZZAZIONE E INDENNITÀ PER BENEFICI	50'000.00
66	100.00	CONTRIBUTI PER INVESTIMENTI PROPRI	0.00
661	100.00	CONTRIBUTI DEL CANTONE PER INVESTIMENTI PROPRI	0.00
68	0.00	RIPORTO DEGLI AMMORTAMENTI	0.00
681	0.00	BENI AMMINISTRATIVI: AMMORTAMENTI ORDINARI	0.00

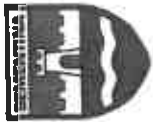


CONSUNTIVO SECONDO LA CLASSIFICAZIONE ISTITUZIONALE  
PER L'ANNO 2017

COMUNE DI SEMENTINA	
Data	06-03-2018
Pagina	6

RICAPITOLAZIONE PER GENERE DI CONTO

CONTO	%	DESCRIZIONE DEL CONTO	CONSUNTIVO 2017	PREVENTIVO 2017
8	100.00	ENTRATE PER INVESTIMENTI IN BENI PATRIMONIALI	0.00	0.00
80	100.00	ALIENAZIONE DI BENI PATRIMONIALI	0.00	0.00
800	100.00	TERRENI NON EDIFICATI	0.00	0.00



CONSUNTIVO SECONDO LA CLASSIFICAZIONE ISTITUZIONALE  
PER L'ANNO 2017

	EDUCAZIONE	RIS. C.C.	IMPORTO VOTATO TOT.	CONSUNTIVO 2017		PREVENTIVO 2017
				USCITE	ENTRATE	
200	Scuola dell'infanzia					485'000.00
5	USCITE INVEST. BENI AMMINISTRATIVI		485'000.00	306'922.42	0.00	0.00
503.21	Risanamento centrale termica asilo	13-06-2016		306'922.42	306'922.42	485'000.00
	TOTALE ENTRATE					485'000.00
	TOTALE USCITE					485'000.00
	SALDO					485'000.00

CONSUNTIVO SECONDO LA CLASSIFICAZIONE ISTITUZIONALE  
PER L'ANNO 2017

EDUCAZIONE	RIS. C.C. VOTATO TOT.	IMPORTO	CONSUNTIVO 2017		PREVENTIVO 2017
			USCITE	ENTRATE	
210 Scuole elementari					
5 USCITE INVEST. BENI AMMINISTRATIVI					
503.03 Scuole elementari opere 2a tappa Ciossetto	20-12-2010	319'680.00	22'246.97		1'000'000.00
MM/No. 432 Credito di costruzione nuova scuola elementare	13-03-2012	9'599'000.00			
503.24 Raddoppio palestra opere 2a tappa Ciossetto	20-12-2010	112'320.00	-15'711.52		0.00
MM/No. 432 Credito di costruzione nuova scuola elementare	13-03-2012	3'434'000.00			
MM/No. 494 Credito suppletorio e credito per arredo palestra	27-03-2017	917'000.00			
6 ENTRATE INVEST. BENI AMMINISTRATIVI					
661.14 Sussidio cantonale nuove scuole elementari				36'000.00	0.00
TOTALE ENTRATE				36'000.00	0.00
TOTALE USCITE			6'535.45		1'000'000.00
SALDO			29'464.55		1'000'000.00




CONSUNTIVO SECONDO LA CLASSIFICAZIONE ISTITUZIONALE  
PER L'ANNO 2017

COMUNE DI SEMENTINA	
Data	06-03-2018
Pagina	9

3	CULTURA E TEMPO LIBERO	RIS. C.C.	IMPORTO VOTATO TOT.	CONSUNTIVO 2017		PREVENTIVO 2017
				USCITE	ENTRATE	
300	Promozione					
5	<b>USCITE INVEST. BENI AMMINISTRATIVI</b>					
503.12	Espropriazione formale mapp. 146	05-10-1998	234'000.00	3'000.00		0.00
503.18	Casa Chiè d'Lena a Dalpe	19-09-2016	60'000.00	0.00		60'000.00
506.15	Informatica, attrezzature e mobilio EAC	24-10-2016	25'000.00	0.00		25'000.00
	RM 55 Estensione credito Ente Autonomo Carasc	23-01-2017	25'000.00			
	<b>TOTALE ENTRATE</b>				0.00	0.00
	<b>TOTALE USCITE</b>			3'000.00		85'000.00
	<b>SALDO</b>				3'000.00	85'000.00

CONSUNTIVO SECONDO LA CLASSIFICAZIONE ISTITUZIONALE  
PER L'ANNO 2017

5	PREVIDENZA SOCIALE	RIS. C.C.	IMPORTO VOTATO TOT.	CONSUNTIVO 2017		PREVENTIVO 2017
				USCITE	ENTRATE	
570	Case per anziani			4'332.26		0.00
5	<b>USCITE INVEST. BENI AMMINISTRATIVI</b>				0.00	0.00
562.03	Contributo Casa Anziani per investimenti			4'332.26		0.00
	<b>TOTALE ENTRATE</b>				4'332.26	0.00
	<b>TOTALE USCITE</b>					0.00
	<b>SALDO</b>					0.00



**CONSUNTIVO SECONDO LA CLASSIFICAZIONE ISTITUZIONALE  
PER L'ANNO 2017**


TRAFFICO	RIS. C.C.	IMPORTO VOTATO TOT.	CONSUNTIVO 2017		PREVENTIVO 2017
			USCITE	ENTRATE	
<b>620</b>					
<b>Strade comunali</b>					
<b>5</b>					
<b>USCITE INVEST. BENI AMMINISTRATIVI</b>					
501.07	16-12-2009	250'000.00	287'408.35		0.00
	17-06-2013	254'000.00			
	19-12-2016	278'200.00			
501.19	27-09-2004	400'000.00	75'689.60		110'000.00
	14-12-2015	330'000.00			
501.38	16-12-2013	400'000.00	34'737.65		230'000.00
501.47	21-03-2016	60'000.00	24'387.58		60'000.00
501.69	14-12-2015	140'000.00	0.00		50'000.00
501.73	13-06-2016	570'000.00	27'585.30		190'000.00
501.76	21-11-2016	20'186.92	19'253.70		0.00
561.04	10-06-2003	721'800.00	0.00		120'000.00
	08-06-2009	360'810.00			
	19-12-2011	962'400.00			
561.05	24-10-2016	840'000.00	139'235.40		140'000.00
<b>TOTALE ENTRATE</b>				0.00	0.00
<b>TOTALE USCITE</b>			608'297.58		900'000.00
<b>SALDO</b>				608'297.58	900'000.00



CONSUNTIVO SECONDO LA CLASSIFICAZIONE ISTITUZIONALE  
PER L'ANNO 2017

TRAFFICO	RIS. C.C.	IMPORTO VOTATO TOT.	CONSUNTIVO 2017		PREVENTIVO 2017
			USCITE	ENTRATE	
6					
690					
Magazzini comunali					
5					
503.20	27-03-2017	1'485'000.00	6'158.15	0.00	0.00
Ampliamento magazzini comunali					
TOTALE ENTRATE			6'158.15	0.00	0.00
TOTALE USCITE			6'158.15	6'158.15	0.00
SALDO					0.00



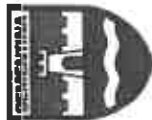


CONSUNTIVO SECONDO LA CLASSIFICAZIONE ISTITUZIONALE  
PER L'ANNO 2017

	RIS. C.C. VOTATO TOT.	IMPORTO	CONSUNTIVO 2017		PREVENTIVO 2017
			USCITE	ENTRATE	
7 AMBIENTE					
710 Servizio canalizzazioni					
6 ENTRATE INVEST. BENI AMMINISTRATIVI					
610.00 Contributi di costruzione rete canalizzazioni (LALIA)				0.00	50'000.00
TOTALE ENTRATE				0.00	50'000.00
TOTALE USCITE				0.00	0.00
SALDO				0.00	-50'000.00


CONSUNTIVO SECONDO LA CLASSIFICAZIONE ISTITUZIONALE  
PER L'ANNO 2017

7	AMBIENTE	RIS. C.C.	IMPORTO VOTATO TOT.	CONSUNTIVO 2017		PREVENTIVO 2017
				USCITE	ENTRATE	
750	Arginature					
5	<b>USCITE INVEST. BENI AMMINISTRATIVI</b>					
562.07	Contributo Consorzio Correzione Fiume Ticino	21-12-2015	30'000.00	30'000.00	0.00	0.00
	<b>TOTALE ENTRATE</b>				0.00	0.00
	<b>TOTALE USCITE</b>			30'000.00	30'000.00	0.00
	<b>SALDO</b>					0.00



**CONSUNTIVO SECONDO LA CLASSIFICAZIONE ISTITUZIONALE  
PER L'ANNO 2017**

7	AMBIENTE	RIS. C.C.	IMPORTO VOTATO TOT.	CONSUNTIVO 2017		PREVENTIVO 2017
				USCITE	ENTRATE	
790	Sistemazione del territorio					
5	<b>USCITE INVEST. BENI AMMINISTRATIVI</b>					
501.50	Pericoli naturali RM 881 Messa in sicurezza mappale 1212 RFD	17-12-2008 21-12-2015	402'000.00 13'500.00	11'584.10		0.00
	<b>TOTALE ENTRATE</b>				0.00	0.00
	<b>TOTALE USCITE</b>			11'584.10		0.00
	<b>SALDO</b>				11'584.10	0.00


CONSUNTIVO SECONDO LA CLASSIFICAZIONE ISTITUZIONALE  
PER L'ANNO 2017

9	FINANZE	RIS. C.C.	IMPORTO VOTATO TOT.	CONSUNTIVO 2017		PREVENTIVO 2017
				USCITE	ENTRATE	
942	Beni patrimoniali					
8	ENTRATE PER INVESTIMENTI IN BENI PATRIMONIALI					
800.01	Vendita terreni 499 e 602 RFD				0.00	0.00
	TOTALE ENTRATE				0.00	0.00
	TOTALE USCITE			0.00		0.00
	SALDO				0.00	0.00

CONSUNTIVO SECONDO LA CLASSIFICAZIONE ISTITUZIONALE  
PER L'ANNO 2017

9	FINANZE	RIS. C.C.	VOTATO TOT.	CONSUNTIVO 2017		PREVENTIVO 2017
				USCITE	ENTRATE	
990	Ammortamenti					
6	<b>ENTRATE INVEST. BENI AMMINISTRATIVI</b>					
681.00	Riporto ammortamenti beni amministrativi				0.00	0.00
	<b>TOTALE ENTRATE</b>				0.00	0.00
	<b>TOTALE USCITE</b>					0.00
	<b>SALDO</b>				0.00	0.00





**BILANCIO DI CHIUSURA  
AL 31-12-2017**

<b>COMUNE DI SEMENTINA</b>		
Data	06-03-2018	
Pagina	1	

**RIASSUNTO DEL BILANCIO**

**C O N S U M T I V O  
A T T I V O                      P A S S I V O**

**RIASSUNTO DEL BILANCIO**

BENI PATRIMONIALI  
BENI AMMINISTRATIVI  
FINANZIAMENTI SPECIALI  
ECCEDENZA PASSIVA

10'562'805.31  
10'560'659.75  
0.00  
0.00

CAPITALE DI TERZI  
FINANZIAMENTI SPECIALI  
CAPITALE PROPRIO

12'837'651.61  
992'022.45  
7'293'791.00

**TOTALI**

**21'123'465.06**

**21'123'465.06**

**0.00**

**TOTALI A PAREGGIO**

**21'123'465.06**

**21'123'465.06**



# BILANCIO DI CHIUSURA AL 31-12-2017

COMUNE DI SEMENTINA


Data 06-03-2018

Pagina 2

## RICAPITOLAZIONE PER CONTI A 2 CIFRE

Conto	Descrizione gruppo del cc	Importo	Var. %	Anno precedente
1	<b>A T T I V O</b>			
10	LIQUIDITA'	4'257'781.24	77.07	2'404'615.67
11	CREDITI	3'568'958.89	22.14	2'922'134.25
12	INVESTIMENTI IN BENI PATRIMONIALI	2'355'560.35	-0.10	2'357'996.25
13	TRANSITORI ATTIVI	380'504.83	-39.48	628'770.09
14	INVESTIMENTI IN BENI AMMINISTRATIVI	9'750'370.70	1.36	9'619'201.95
15	PRESTITI E PARTECIPAZIONI	100'002.00	-33.33	150'002.00
16	CONTRIBUTI PER INVESTIMENTI	710'284.05	-23.55	929'044.84
17	ALTRE SPESE ATTIVATE	3.00	0.00	3.00
19	DISAVANZI D'ESERCIZIO	0.00	0.00	0.00
		<b>21'123'465.06</b>	<b>11.11</b>	<b>19'011'768.05</b>





**BILANCIO DI CHIUSURA  
AL 31-12-2017**

**COMUNE DI SEMENTINA**

Data 06-03-2018

Pagina 3

**RICAPITOLAZIONE PER CONTI A 2 CIFRE**

Conto	Descrizione gruppo del cc	Importo	Var. %	Anno precedente
<b>2</b>	<b>P A S S I V O</b>			
20	IMPEGNI CORRENTI	661'293.12	194.84	224'290.78
22	DEBITI A MEDIO E LUNGO TERMINE	10'950'000.00	15.26	9'500'000.00
24	ACCANTONAMENTI	299'090.60	-22.31	384'976.00
25	TRANSITORI PASSIVI	927'267.89	-29.84	1'321'734.04
28	DEBITI VERSO FONDI DI RISERVA	992'022.45	2.30	969'672.45
29	AVANZI D'ESERCIZIO	7'293'791.00	10.33	6'611'094.78
		<b>21'123'465.06</b>	<b>11.11</b>	<b>19'011'768.05</b>



# BILANCIO DI CHIUSURA AL 31-12-2017

COMUNE DI SEMENTINA	
Data	06-03-2018
Pagina	4

Conto	Descrizione	S A L D O	Anno preced.	Var. %	Variaz. Netta
<b>A T T I V O</b>					
<b>LIQUIDITA'</b>					
100.00	Cassa	0.00	1'863.05	-100.00	-1'863.05
101.00	Conto corrente postale	523'635.35	1'695'696.03	-69.12	-1'172'060.68
101.01	Conto corrente Comune/ACAP	1'710'425.00	184'854.00	825.28	1'525'571.00
102.00	Banca Stato	168.59	85.59	96.97	83.00
102.01	Banca Raiffeisen	2'016'653.40	516'088.55	290.76	1'500'564.85
102.13	Banca Raiffeisen	6'898.90	6'028.45	14.44	870.45
		<b>3'568'958.89</b>	<b>2'922'134.25</b>	<b>22.14</b>	<b>646'824.64</b>
<b>CREDITI</b>					
111.00	Conto corrente Quartiere Bellinzona	72'776.45	0.00		72'776.45
112.00	Imposte comunali 2013 e precedenti	206'510.25	0.00		206'510.25
112.24	Imposte comunali 2003	0.00	1'917.00	-100.00	-1'917.00
112.25	Imposte comunali 2004	0.00	35.00	-100.00	-35.00
112.26	Imposte comunali 2005	0.00	62.45	-100.00	-62.45
112.27	Imposte comunali 2006	0.00	934.20	-100.00	-934.20
112.28	Imposte comunali 2007	0.00	45.50	-100.00	-45.50
112.29	Imposte comunali 2008	0.00	82.20	-100.00	-82.20
112.30	Imposte comunali 2009	0.00	60.60	-100.00	-60.60
112.31	Imposte comunali 2010	0.00	85.15	-100.00	-85.15
112.32	Imposte comunali 2011	0.00	15.45	-100.00	-15.45
112.33	Imposte comunali 2012	0.00	42.50	-100.00	-42.50
112.34	Imposte comunali 2013	0.00	86.20	-100.00	-86.20
112.35	Imposte comunali 2014	25'456.45	69'178.00	-63.20	-43'721.55
112.36	Imposte comunali 2015	-80'484.35	925'256.95	-108.70	-1'005'741.30
112.37	Imposte comunali 2016	1'112'335.35	1'757'839.50	-36.72	-645'504.15
112.38	Imposte comunali 2017	1'855'004.30	0.00		1'855'004.30
114.01	Contributo cantonale per aggregazione	0.00	16'082.60	-100.00	-16'082.60
115.00	Debitori diversi	151'389.49	94'635.80	59.97	56'753.69
115.01	Debitori tasso raccolta rifiuti	11'418.15	8'281.15	37.88	3'137.00
115.02	Debitori tasse d'uso canalizzazioni	94'789.25	-83'928.40	-212.94	178'717.65
115.03	Debitori misurazione catastale	-16.75	1'345.10	-101.25	-1'361.85
115.04	Debitori imposte speciali	34'193.35	15'368.50	122.49	18'824.85
115.09	Debitori Contr. Miglioria via ai Salici - Pobbia	5'072.50	7'327.10	-30.77	-2'254.60
115.12	Debitori Contr. Miglioria incanalamento riale	2'306.50	2'306.50	0.00	0.00



# BILANCIO DI CHIUSURA AL 31-12-2017

<b>COMUNE DI SEMENTINA</b>	
Data	06-03-2018
Pagina	5

Conto	Descrizione	SALDO	Anno preced.	Var.%	Variaz. Netta
119.01	Debitori contributo di costruzione LALIA	78'207.95	105'075.20	-25.57	-26'867.25
<b>INVESTIMENTI IN BENI PATRIMONIALI</b>					
123.02	Terreno particella no. 499 RFD	2'355'560.35	2'357'996.25	-0.10	-2'435.90
123.04	Terreno particella no. 602 RFD	1'038'050.00	1'038'050.00	0.00	0.00
123.06	Terreno particella no. 1590 RFD	1'307'800.00	1'307'800.00	0.00	0.00
123.07	Terreno particella no. 1660 RFD	1.00	1.00	0.00	0.00
123.08	Terreno particella no. 836 RFD	1.00	1.00	0.00	0.00
125.00	Magazzino sacchi rifiuti	9'707.35	12'143.25	-20.06	-2'435.90
<b>TRANSITORI ATTIVI</b>					
139.23	Transitori attivi 2013	380'504.83	628'770.09	-39.48	-248'265.26
139.25	Transitori attivi 2015	0.00	2'551.00	-100.00	-2'551.00
139.26	Transitori attivi 2016	0.00	3'664.92	-100.00	-3'664.92
139.27	Transitori attivi 2017	309.57	622'554.17	-99.95	-622'244.60
		380'195.26	0.00		380'195.26
<b>INVESTIMENTI IN BENI AMMINISTRATIVI</b>					
140.00	Parco "Arcobaleno"	9'750'370.70	9'619'201.95	1.36	131'168.75
140.01	Parco "Incontri"	1.00	1.00	0.00	0.00
140.02	Terreno part. 749	1.00	1.00	0.00	0.00
140.03	Espropriazione part. 146	106'661.15	103'661.15	2.89	3'000.00
140.04	Particella 401 RFD	1.00	1.00	0.00	0.00
140.05	Arginature Valle di Sementina	1.00	1.00	0.00	0.00
140.06	Particella 6 RFD	1.00	1.00	0.00	0.00
140.07	Espropriazione part. 123	1.00	1.00	0.00	0.00
141.00	Strade pubbliche	2'490'837.93	2'145'125.65	16.12	345'712.28
141.01	Impianto canalizzazione pubblica	526'225.30	578'225.30	-8.99	-52'000.00
141.02	Impianto illuminazione pubblica	27'586.30	1.00	999.99	27'585.30
141.03	Posteggi pubblici	1.00	1.00	0.00	0.00
141.04	Piazza San Michele	1.00	1.00	0.00	0.00
141.05	Skatepark Giubiasco	1.00	1.00	0.00	0.00
141.06	Pericoli naturali	-18'971.10	-30'555.20	-37.91	11'584.10
143.00	Casa comunale	1.00	49'065.60	-100.00	-49'064.60
143.01	Centro scolastico	347'848.35	347'848.35	0.00	0.00
143.02	Scuola materna	582'062.97	293'140.55	98.56	288'922.42
143.03	Cimitero	1.00	1.00	0.00	0.00
143.04	Centro sportivo	211'764.35	225'264.35	-5.99	-13'500.00



# BILANCIO DI CHIUSURA AL 31-12-2017

COMUNE DI SEMENTINA	
Data	06-03-2018
Pagina	6

Conto	Descrizione	SALDO	Anno preced.	Var. %	Variaz. Netta
143.05	Magazzini comunali	6'159.15	1.00	999.99	6'158.15
143.06	la. tappa Ciossetto	782'520.90	869'520.90	-10.01	-87'000.00
143.07	Centro raccolta rifiuti	1.00	1.00	0.00	0.00
143.08	Rifugio pubblico PC casa anziani	1.00	1.00	0.00	0.00
143.09	Silos sale antighiaccio	1.00	1.00	0.00	0.00
143.10	Nuovo centro scolastico - Ila tappa Ciossetto	4'687'656.40	5'017'120.95	-6.57	-329'464.55
146.00	Mobili e arredamento	1.00	1.00	0.00	0.00
146.01	Centro elaborazione dati	1.00	1.00	0.00	0.00
146.02	Autoveicoli UTC e scuole	1.00	20'765.35	-100.00	-20'764.35
146.03	Attrezzature e installazioni	1.00	1.00	0.00	0.00
<b>PRESTITI E PARTECIPAZIONI</b>		<b>100'002.00</b>	<b>150'002.00</b>	<b>-33.33</b>	<b>-50'000.00</b>
152.00	Quote progetto "Sole per tutti"	1.00	1.00	0.00	0.00
152.01	Fondazione San Defendente-Sementina	100'000.00	150'000.00	-33.33	-50'000.00
155.00	Fondazione Lamanotesa.ch	1.00	1.00	0.00	0.00
<b>CONTRIBUTI PER INVESTIMENTI</b>		<b>710'284.05</b>	<b>929'044.84</b>	<b>-23.55</b>	<b>-218'760.79</b>
162.00	Al Consorzio PC per investimenti	200'001.00	275'001.00	-27.27	-75'000.00
162.01	Alla Parrocchia S. Michele	25'690.80	25'690.80	0.00	0.00
162.02	Ass. Fortini della Fame	1.00	1.00	0.00	0.00
162.03	Fondazione Curzutt - St. Barnard	1.00	1.00	0.00	0.00
162.04	Alla Parrocchia Monte Carasso	1.00	1.00	0.00	0.00
162.05	Al Consorzio Casa Anziani del Circolo del Ticino	432'627.25	606'388.04	-28.66	-173'760.79
162.06	Al Consorzio Depurazione Acque Bellinzonese e Riviera	21'960.00	21'960.00	0.00	0.00
162.07	Studio aggregativo del Bellinzonese	1.00	1.00	0.00	0.00
162.08	Al Consorzio Correzione Fiume Ticino	30'000.00	0.00	0.00	30'000.00
165.00	Al Patriziato di Sementina	1.00	1.00	0.00	0.00
<b>ALTRE SPESE ATTIVATE</b>		<b>3.00</b>	<b>3.00</b>	<b>0.00</b>	<b>0.00</b>
171.01	Piano d'indirizzo Ciossetto	1.00	1.00	0.00	0.00
171.02	Piano regolatore	1.00	1.00	0.00	0.00
171.03	Analisi organizzativa	1.00	1.00	0.00	0.00



# BILANCIO DI CHIUSURA AL 31-12-2017

COMUNE DI SEMENTINA	
Data	06-03-2018
Pagina	7

Conto	Descrizione	SALDO	Anno preced.	Var. %	Variaz. Netta
<b>PASSIVO</b>		<b>21'123'465.06</b>	<b>19'011'768.05</b>	<b>11.11</b>	<b>2'111'697.01</b>
<b>IMPEGNI CORRENTI</b>		<b>661'293.12</b>	<b>224'290.78</b>	<b>194.84</b>	<b>437'002.34</b>
200.00	Creditori	652'747.37	223'083.63	192.60	429'663.74
200.99	Creditori (pagamenti)	8'545.75	1'207.15	607.93	7'338.60
<b>DEBITI A MEDIO E LUNGO TERMINE</b>		<b>10'950'000.00</b>	<b>9'500'000.00</b>	<b>15.26</b>	<b>1'450'000.00</b>
221.11	Seppey Finance (0.5 mio, 04.11.2016-04.11.2021)	500'000.00	500'000.00	0.00	0.00
221.12	Banca Stato (3 mio 28.10.2016-28.10.2021)	3'000'000.00	3'000'000.00	0.00	0.00
221.13	Banca Stato (3 mio, 30.11.2011 - 30.11.2021)	3'000'000.00	3'000'000.00	0.00	0.00
221.22	Banca Stato (2 mio, 28.09.2013-28.09.2018)	2'000'000.00	2'000'000.00	0.00	0.00
221.25	Banca Raiffeisen (1 mio, 11.02.2017-11.02.2018)	1'000'000.00	1'000'000.00	0.00	0.00
221.26	Banca Raiffeisen (1.450 mio, 27.12.2017-27.06.2018)	1'450'000.00	0.00	0.00	1'450'000.00
<b>ACCANTONAMENTI</b>		<b>299'090.60</b>	<b>384'976.00</b>	<b>-22.31</b>	<b>-85'885.40</b>
240.01	Delcredere	0.00	125'000.00	-100.00	-125'000.00
240.02	Fondo pensionamenti anticipati	299'090.60	259'976.00	15.05	39'114.60
<b>TRANSITORI PASSIVI</b>		<b>927'267.89</b>	<b>1'321'734.04</b>	<b>-29.84</b>	<b>-394'466.15</b>
259.24	Transitori passivi 2014	1'424.00	1'674.00	-14.93	-250.00
259.25	Transitori passivi 2015	136'620.00	148'051.50	-7.72	-11'431.50
259.26	Transitori passivi 2016	251'053.25	1'166'795.79	-78.48	-915'742.54
259.27	Transitori passivi 2017	527'622.29	0.00	0.00	527'622.29
259.90	Transitorio stipendi	10'548.35	5'212.75	102.36	5'335.60
<b>DEBITI VERSO FONDI DI RISERVA</b>		<b>992'022.45</b>	<b>969'672.45</b>	<b>2.30</b>	<b>22'350.00</b>
280.00	Fondo manutenzione straordinaria canalizzazioni	362'710.80	335'967.80	7.96	26'743.00
281.00	Fondo per aree verdi e di svago	1'260.00	20'125.00	-93.74	-18'865.00
282.00	Fondo posteggi	77'446.65	67'046.65	15.51	10'400.00
283.00	Fondo rifugi Protezione Civile	4'800.00	148'170.00	-96.76	-143'370.00
285.00	Fondo energie rinnovabili (FER)	545'805.00	398'363.00	37.01	147'442.00
<b>AVANZI D'ESERCIZIO</b>		<b>7'293'791.00</b>	<b>6'611'094.78</b>	<b>10.33</b>	<b>682'696.22</b>
290.00	Avanzi d'esercizio cumulati	6'611'094.78	5'782'281.72	14.33	828'813.06
291.00	Avanzo d'esercizio anno di gestione	682'696.22	828'813.06	-17.63	-146'116.84



Consuntivo 2017

**VALUTAZIONE GETTITO 2017**

(gennaio 2018)

	100%	90.00%	Immobiliare	Personale	Totale
Persone fisiche 2016	6'369'000.00	5'732'100.00	280'000.00	87'000.00	6'099'100.00
Incremento	0.00	0.00			0.00
Totale persone fisiche	6'369'000.00	5'732'100.00	280'000.00	87'000.00	6'099'100.00
<b>Totale persone fisiche (arrotondato)</b>	<b>6'369'000.00</b>	<b>5'732'000.00</b>	<b>280'000.00</b>	<b>87'000.00</b>	<b>6'099'000.00</b>
Persone giuridiche 2016	432'000.00	388'800.00	45'000.00		433'800.00
Incremento	0.00	0.00			0.00
Totale persone giuridiche	432'000.00	388'800.00	45'000.00		433'800.00
<b>Totale persone giuridiche (arrotondato)</b>	<b>432'000.00</b>	<b>389'000.00</b>	<b>45'000.00</b>		<b>434'000.00</b>
<b>TOTALE gettito comunale 2017</b>	<b>6'801'000.00</b>	<b>6'121'000.00</b>	<b>325'000.00</b>	<b>87'000.00</b>	<b>6'533'000.00</b>





Consuntivo 2017

**VALUTAZIONE GETTITO 2016**

(gennaio 2018)

	100%	90.00%	Immobiliare	Personale	Totale
Persone fisiche emesse (1677)	3'632'419.33	3'269'177.40	157'761.30	74'836.60	3'501'775.30
Persone fisiche non emesse (673)	2'736'110.00	2'462'499.00	122'162.30	12'197.80	2'596'859.10
Totale persone fisiche	6'368'529.33	5'731'676.40	279'923.60	87'034.40	6'098'634.40
<b>Totale persone fisiche (arrotondato)</b>	<b>6'369'000.00</b>	<b>5'732'000.00</b>	<b>280'000.00</b>	<b>87'000.00</b>	<b>6'099'000.00</b>
Persone giuridiche emesse (69)	142'314.33	128'082.90	11'570.30		139'653.20
Persone giuridiche non emesse (127)	289'949.80	260'954.82	33'250.10		294'204.92
Totale persone giuridiche	432'264.13	389'037.72	44'820.40		433'858.12
<b>Totale persone giuridiche (arrotondato)</b>	<b>432'000.00</b>	<b>389'000.00</b>	<b>45'000.00</b>		<b>434'000.00</b>
<b>TOTALE gettito comunale 2016</b>	<b>6'801'000.00</b>	<b>6'121'000.00</b>	<b>325'000.00</b>	<b>87'000.00</b>	<b>6'533'000.00</b>



Consuntivo 2017

**VALUTAZIONE GETTITO 2015**

(gennaio 2018)

	100%	90.00%	Immobiliare	Personale	Totale
Persone fisiche emesse (2274)	5'769'979.39	5'192'981.45	259'504.50	47'288.95	5'499'774.90
Persone fisiche non emesse (84)	569'539.40	512'585.46	26'147.20	1'380.00	540'112.66
<b>Totale persone fisiche</b>	<b>6'339'518.79</b>	<b>5'705'566.91</b>	<b>285'651.70</b>	<b>48'668.95</b>	<b>6'039'887.56</b>
<b>Totale persone fisiche (arrotondato)</b>	<b>6'340'000.00</b>	<b>5'705'000.00</b>	<b>286'000.00</b>	<b>49'000.00</b>	<b>6'040'000.00</b>
Persone giuridiche emesse (160)	273'787.00	246'408.30	29'425.40		275'833.70
Persone giuridiche non emesse (38)	148'662.00	133'795.80	17'365.80		151'161.60
<b>Totale persone giuridiche</b>	<b>422'449.00</b>	<b>380'204.10</b>	<b>46'791.20</b>		<b>426'995.30</b>
<b>Totale persone giuridiche (arrotondato)</b>	<b>422'000.00</b>	<b>380'000.00</b>	<b>47'000.00</b>		<b>427'000.00</b>
<b>TOTALE gettito comunale 2015</b>	<b>6'762'000.00</b>	<b>6'085'000.00</b>	<b>333'000.00</b>	<b>49'000.00</b>	<b>6'467'000.00</b>



Consuntivo 2017

**VALUTAZIONE GETTITO 2014**

(gennaio 2018)

	100%	90.00%	Immobiliare	Personale	Totale
Persone fisiche emesse (2267)	5'893'538.28	5'304'184.45	275'188.40	47'808.50	5'627'181.35
Persone fisiche non emesse (38)	164'857.45	148'371.71	8'922.90	420.00	157'714.61
Totale persone fisiche	6'058'395.73	5'452'556.16	284'111.30	48'228.50	5'784'895.96
<b>Totale persone fisiche (arrotondato)</b>	<b>6'058'000.00</b>	<b>5'453'000.00</b>	<b>284'000.00</b>	<b>48'000.00</b>	<b>5'785'000.00</b>
Persone giuridiche emesse (180)	412'507.17	371'256.45	41'717.00		412'973.45
Persone giuridiche non emesse (15)	54'310.10	48'879.09	6'783.10		55'662.19
Totale persone giuridiche	466'817.27	420'135.54	48'500.10		468'635.64
<b>Totale persone giuridiche (arrotondato)</b>	<b>467'000.00</b>	<b>420'000.00</b>	<b>48'000.00</b>		<b>468'000.00</b>
<b>TOTALE gettito comunale 2014</b>	<b>6'525'000.00</b>	<b>5'873'000.00</b>	<b>332'000.00</b>	<b>48'000.00</b>	<b>6'253'000.00</b>



Consuntivo 2017

**VALUTAZIONE GETTITO 2013**

(gennaio 2018)

	100%	90.00%	Immobiliare	Personale	Totale
Persone fisiche emesse (2229)	5'984'890.44	5'386'401.40	277'522.00	47'190.15	5'711'113.55
Persone fisiche non emesse (23)	39'801.00	35'820.90	2'568.80	190.05	38'579.75
<b>Totale persone fisiche</b>	<b>6'024'691.44</b>	<b>5'422'222.30</b>	<b>280'090.80</b>	<b>47'380.20</b>	<b>5'749'693.30</b>
<b>Totale persone fisiche (arrotondato)</b>	<b>6'025'000.00</b>	<b>5'422'000.00</b>	<b>280'000.00</b>	<b>47'000.00</b>	<b>5'749'000.00</b>
Persone giuridiche emesse (181)	458'384.00	412'545.60	46'746.90		459'292.50
Persone giuridiche non emesse (3)	6'517.60	5'865.84	659.30		6'525.14
<b>Totale persone giuridiche</b>	<b>464'901.60</b>	<b>418'411.44</b>	<b>47'406.20</b>		<b>465'817.64</b>
<b>Totale persone giuridiche (arrotondato)</b>	<b>465'000.00</b>	<b>418'000.00</b>	<b>47'000.00</b>		<b>465'000.00</b>
<b>TOTALE gettito comunale 2013</b>	<b>6'490'000.00</b>	<b>5'840'000.00</b>	<b>327'000.00</b>	<b>47'000.00</b>	<b>6'214'000.00</b>





Consuntivo 2017

**VALUTAZIONE GETTITO 2012**

(gennaio 2018)

	100%	90.00%	Immobiliare	Personale	Totale
Persone fisiche emesse (2221)	5'824'155.06	5'241'739.55	275'586.40	48'183.40	5'565'509.35
Persone fisiche non emesse (13)	25'535.45	22'980.00	2'035.60	60.00	25'075.60
Totale persone fisiche	5'849'690.51	5'264'719.55	277'622.00	48'243.40	5'590'584.95
<b>Totale persone fisiche (arrotondato)</b>	<b>5'850'000.00</b>	<b>5'265'000.00</b>	<b>278'000.00</b>	<b>48'000.00</b>	<b>5'591'000.00</b>
Persone giuridiche emesse (180)	357'161.78	321'445.60	47'645.70		369'091.30
Persone giuridiche non emesse (0)	0.00	0.00	0.00		0.00
Totale persone giuridiche	357'161.78	321'445.60	47'645.70		369'091.30
<b>Totale persone giuridiche (arrotondato)</b>	<b>357'000.00</b>	<b>321'000.00</b>	<b>48'000.00</b>		<b>369'000.00</b>
<b>TOTALE gettito comunale 2012</b>	<b>6'207'000.00</b>	<b>5'586'000.00</b>	<b>326'000.00</b>	<b>48'000.00</b>	<b>5'960'000.00</b>



Consuntivo 2017

**VALUTAZIONE GETTITO 2011**

(gennaio 2018)

	100%	90.00%	Immobiliare	Personale	Totale
Persone fisiche emesse (2224)	5'982'196.17	5'383'976.55	273'456.80	48'423.55	5'705'856.90
Persone fisiche non emesse (7)	19'688.70	17'720.00	1'827.90	20.00	19'567.90
Totale persone fisiche	6'001'884.87	5'401'696.55	275'284.70	48'443.55	5'725'424.80
<b>Totale persone fisiche (arrotondato)</b>	<b>6'002'000.00</b>	<b>5'402'000.00</b>	<b>275'000.00</b>	<b>48'000.00</b>	<b>5'725'000.00</b>
Persone giuridiche emesse (177)	303'607.39	273'246.65	46'761.10		320'007.75
Persone giuridiche non emesse (0)	0.00	0.00	0.00		0.00
Totale persone giuridiche	303'607.39	273'246.65	46'761.10		320'007.75
<b>Totale persone giuridiche (arrotondato)</b>	<b>304'000.00</b>	<b>273'000.00</b>	<b>47'000.00</b>		<b>320'000.00</b>
<b>TOTALE gettito comunale 2011</b>	<b>6'306'000.00</b>	<b>5'675'000.00</b>	<b>322'000.00</b>	<b>48'000.00</b>	<b>6'045'000.00</b>



Consuntivo 2017

**VALUTAZIONE GETTITO 2010**

(gennaio 2018)

	100%	90.00%	Immobiliare	Personale	Totale
Persone fisiche emesse (2169)	5'574'233.67	5'016'810.30	267'997.30	47'748.35	5'332'555.95
Persone fisiche non emesse (67)	6'430.15	5'790.00	0.00	97.35	5'887.35
Totale persone fisiche	5'580'663.82	5'022'600.30	267'997.30	47'845.70	5'338'443.30
<b>Totale persone fisiche (arrotondato)</b>	<b>5'581'000.00</b>	<b>5'022'000.00</b>	<b>268'000.00</b>	<b>48'000.00</b>	<b>5'338'000.00</b>
Persone giuridiche emesse (169)	342'562.61	308'306.35	43'729.10		352'035.45
Persone giuridiche non emesse (0)	0.00	0.00	0.00		0.00
Totale persone giuridiche	342'562.61	308'306.35	43'729.10		352'035.45
<b>Totale persone giuridiche (arrotondato)</b>	<b>342'000.00</b>	<b>308'000.00</b>	<b>44'000.00</b>		<b>352'000.00</b>
<b>TOTALE gettito comunale 2010</b>	<b>5'923'000.00</b>	<b>5'330'000.00</b>	<b>312'000.00</b>	<b>48'000.00</b>	<b>5'690'000.00</b>



Consuntivo 2017

**VALUTAZIONE GETTITO 2009**

(gennaio 2018)

	100%	90.00%	Immobiliare	Personale	Totale
Persone fisiche emesse (2097)	5'260'407.22	4'734'366.50	263'190.80	46'144.40	5'043'701.70
Persone fisiche non emesse (2)	0.00	0.00	0.00	0.00	0.00
Totale persone fisiche	5'260'407.22	4'734'366.50	263'190.80	46'144.40	5'043'701.70
<b>Totale persone fisiche (arrotondato)</b>	<b>5'260'000.00</b>	<b>4'734'000.00</b>	<b>263'000.00</b>	<b>46'000.00</b>	<b>5'043'000.00</b>
Persone giuridiche emesse (159)	269'638.28	242'674.45	44'104.50		286'778.95
Persone giuridiche non emesse (0)	0.00	0.00	0.00		0.00
Totale persone giuridiche	269'638.28	242'674.45	44'104.50		286'778.95
<b>Totale persone giuridiche (arrotondato)</b>	<b>270'000.00</b>	<b>243'000.00</b>	<b>44'000.00</b>		<b>287'000.00</b>
<b>TOTALE gettito comunale 2009</b>	<b>5'530'000.00</b>	<b>4'977'000.00</b>	<b>307'000.00</b>	<b>46'000.00</b>	<b>5'330'000.00</b>





Consuntivo 2017

**VALUTAZIONE GETTITO 2008**

(gennaio 2018)

	100%	90.00%	Immobiliare	Personale	Totale
Persone fisiche emesse (2086)	5'267'904.39	4'741'113.95	258'419.60	45'747.95	5'045'281.50
Persone fisiche non emesse (1)	0.00	0.00	0.00	0.00	0.00
Totale persone fisiche	5'267'904.39	4'741'113.95	258'419.60	45'747.95	5'045'281.50
<b>Totale persone fisiche (arrotondato)</b>	<b>5'268'000.00</b>	<b>4'741'000.00</b>	<b>258'000.00</b>	<b>46'000.00</b>	<b>5'045'000.00</b>
Persone giuridiche emesse (150)	237'544.22	213'789.80	39'031.00		252'820.80
Persone giuridiche non emesse (0)	0.00	0.00	0.00		0.00
Totale persone giuridiche	237'544.22	213'789.80	39'031.00		252'820.80
<b>Totale persone giuridiche (arrotondato)</b>	<b>237'000.00</b>	<b>214'000.00</b>	<b>39'000.00</b>		<b>253'000.00</b>
<b>TOTALE gettito comunale 2008</b>	<b>5'505'000.00</b>	<b>4'955'000.00</b>	<b>297'000.00</b>	<b>46'000.00</b>	<b>5'298'000.00</b>



Consuntivo 2017

**VALUTAZIONE GETTITO 2007**

(gennaio 2018)

	100%	90.00%	Immobiliare	Personale	Totale
Persone fisiche emesse (2064)	5'234'126.26	4'708'665.55	250'569.30	45'013.25	5'004'248.10
Persone fisiche non emesse (2)	2'275.65	2'048.09	0.00	40.00	2'088.09
Totale persone fisiche	5'234'126.26	4'710'713.64	250'569.30	45'053.25	5'006'336.19
<b>Totale persone fisiche (arrotondato)</b>	<b>5'234'000.00</b>	<b>4'711'000.00</b>	<b>250'000.00</b>	<b>45'000.00</b>	<b>5'006'000.00</b>
Persone giuridiche emesse (138)	198'654.83	178'789.35	40'237.80		219'027.15
Persone giuridiche non emesse (0)	0.00	0.00	0.00		0.00
Totale persone giuridiche	198'654.83	178'789.35	40'237.80		219'027.15
<b>Totale persone giuridiche (arrotondato)</b>	<b>199'000.00</b>	<b>179'000.00</b>	<b>40'000.00</b>		<b>219'000.00</b>
<b>TOTALE gettito comunale 2007</b>	<b>5'433'000.00</b>	<b>4'890'000.00</b>	<b>290'000.00</b>	<b>45'000.00</b>	<b>5'225'000.00</b>



**AMMORTAMENTI 2017**

Ammortamenti su beni amministrativi	PREVENTIVO 2017			CONSUNTIVO 2017		
	Sostanza presunta al 01.01.2017	%	Ammortamento Preventivo 2017	Sostanza effettiva al 01.01.2017	%	Ammortamento consuntivo 2017
990.331.05 Amm. Terreno part. 355	1.00	0.00%	0.00	1.00	0.00%	0.00
990.331.06 Amm. Parco part. 275	1.00	0.00%	0.00	1.00	0.00%	0.00
990.331.20 Amm. Terreno part. 749	1.00	0.00%	0.00	1.00	0.00%	0.00
990.331.23 Amm. Espropriazione mat. part. 14	11'661.15	0.00%	0.00	103'661.15	0.00%	0.00
990.331.25 Amm. Part. 401	1.00	0.00%	0.00	1.00	0.00%	0.00
990.331.27 Amm. Arginature Valle Sementina	1.00	0.00%	0.00	1.00	0.00%	0.00
990.331.38 Amm. Part. 6	1.00	0.00%	0.00	1.00	0.00%	0.00
990.331.41 Amm. Part. 123	1.95	0.00%	0.00	1.00	0.00%	0.00
990.331.07 Amm. Rete stradale	2'344'813.40	10.02%	235'000.00	2'145'125.65	10.02%	235'000.00
990.331.08 Amm. Imp. illuminazione pub.	16'319.80	99.99%	16'318.00	141.02	99.99%	214'987.06
990.331.09 Amm. Posteggi	1.00	0.00%	0.00	1.00	0.00%	1.00
990.331.26 Amm. Piazza S.Michele	1.00	0.00%	0.00	1.00	0.00%	0.00
990.331.36 Amm. Skatepark Giubiasco	1.00	0.00%	0.00	1.00	0.00%	0.00
990.331.39 Amm. Pericoli naturali	-30'555.20	0.00%	0.00	-30'555.20	0.00%	0.00
990.331.00 Amm. Casa comunale	47'769.60	100.00%	47'768.00	49'065.60	100.00%	49'064.60
990.331.03 Amm. Scuola elementare	347'848.35	0.00%	0.00	347'848.35	0.00%	0.00
990.331.02 Amm. Scuola dell'infanzia	286'975.35	6.10%	17'500.00	293'140.55	6.10%	18'000.00
990.331.11 Amm. Cimitero	1.00	0.00%	0.00	1.00	0.00%	0.00
990.331.04 Amm. Centro sportivo	224'941.85	6.00%	13'500.00	225'264.35	6.00%	13'500.00
990.331.18 Amm. Magazzini comunali	1.00	0.00%	0.00	1.00	0.00%	0.00
990.331.34 Amm. la Tappa Ciossetto	869'520.90	10.01%	87'000.00	869'520.90	10.01%	87'000.00
990.331.28 Amm. Centro raccolta rifiuti	1.00	0.00%	0.00	1.00	0.00%	0.00
990.331.30 Amm. Rifugio PC casa anziani	275'001.00	27.27%	75'000.00	1.00	27.27%	0.27
990.331.33 Amm. Silos sale antighiaccio	1.00	0.00%	0.00	1.00	0.00%	0.00
990.331.40 Amm. Ila tappa Ciossetto	4'489'071.70	6.01%	270'000.00	5'017'120.95	6.01%	300'000.00
990.331.13 Amm. Mobili e arredamento	1.00	0.00%	0.00	1.00	0.00%	0.00
990.331.16 Amm. C. elaborazione dati	1.00	0.00%	0.00	1.00	0.00%	0.00
990.331.14 Amm. Autoveicoli UTC e SE	38'209.35	0.00%	0.00	20'765.35	0.00%	20'764.35
990.331.15 Amm. Attrezzature e install.	1.00	0.00%	0.00	1.00	0.00%	0.00
990.331.20 Amm. Presfitti e partecipazioni	150'002.00	33.33%	50'000.00	150'002.00	33.33%	50'000.00
990.331.19 Amm. Inv. Cons. prot. civile	1.00	0.00%	0.00	275'001.00	0.00%	75'000.00
990.331.32 Amm. Contributi	709'108.59	25.12%	178'093.00	654'043.84	25.12%	178'093.05
990.331.24 Amm. Piano ind.	1.00	0.00%	0.00	1.00	0.00%	0.00
990.331.17 Amm. Piano regolatore	1.00	0.00%	0.00	1.00	0.00%	0.00
990.331.37 Amm. Analisi organizzativa	1.00	0.00%	0.00	1.00	0.00%	0.00
<b>Totale</b>	<b>9'780'709.79</b>	<b>10.12%</b>	<b>990'179.00</b>	<b>10'120'026.49</b>	<b>8.88%</b>	<b>1'026'422.00</b>

Tasso amm. risultante

10.14%



**AMMORTAMENTO CANALIZZAZIONI 2017**

Conto	Opera	Valore iniziale	Valore bilancio al 01.01.2017	Tasso ammortamento	Ammortamento	Uscite per investimenti	Entrate per investimenti	Valore bilancio al 31.12.2017
141.01	Sementina est e ovest	1'037'888.90	578'225.30	5%	52'000.00	0.00	0.00	526'225.30
		<b>1'037'888.90</b>	<b>578'225.30</b>	<b>5%</b>	<b>52'000.00</b>	<b>0.00</b>	<b>0.00</b>	<b>526'225.30</b>





## AMMORTAMENTO BENI AMMINISTRATIVI ESERCIZIO 2017

Conto di bilancio	Descrizione del conto	Valore di bilancio 01.01.2017		Ammortamento per l'anno 2017 valori arrotondati		Investimenti netti per l'anno 2017	Valore di bilancio 31.12.2017
		%	Ordinari	Straordinari			
	<b><u>Terreni</u></b>	<b>103'668.15</b>		<b>0.00</b>		<b>3'000.00</b>	<b>106'668.15</b>
140.00	Parco pubblico "Arcobaleno"	1.00	0.00	0.00		0.00	1.00
140.01	Parco pubblico "Incontri"	1.00	0.00	0.00		0.00	1.00
140.02	Terreno "Ciossetto" mapp. 749	1.00	0.00	0.00		0.00	1.00
140.03	Espr. Formale "Ciossetto" mapp. 146	103'661.15	0.00	0.00		3'000.00	106'661.15
140.04	Particella 401 RFD	1.00	0.00	0.00		0.00	1.00
140.05	Valle Sementina	1.00	0.00	0.00		0.00	1.00
140.06	Particella 6 RFD	1.00	0.00	0.00		0.00	1.00
140.07	Espropriazione part. 123 RFD	1.00	0.00	0.00		0.00	1.00
	<b><u>Opere del Genio civile</u></b>	<b>2'692'799.75</b>		<b>287'000.00</b>		<b>619'881.68</b>	<b>3'025'681.43</b>
141.00	Strade pubbliche	2'145'125.65	10.96	235'000.00		580'712.28	2'490'837.93
141.01	Impianto canalizzazione pubblica	578'225.30	8.99	52'000.00		0.00	526'225.30
141.02	Impianto illuminazione pubblica	1.00	0.00	0.00		27'585.30	27'586.30
141.03	Posteggi pubblici	1.00	0.00	0.00		0.00	1.00
141.04	Piazzetta San Michele	1.00	0.00	0.00		0.00	1.00
141.05	Skatepark Giubiasco	1.00	0.00	0.00		0.00	1.00
141.06	Pericoli naturali	-30'555.20	0.00	0.00		11'584.10	-18'971.10
	<b><u>Costruzioni Edili</u></b>	<b>6'801'965.70</b>		<b>467'564.60</b>		<b>283'616.02</b>	<b>6'618'017.12</b>
143.00	Casa comunale	49'065.60	100.00	49'064.60		0.00	1.00
143.01	Centro scolastico	347'848.35	0.00	0.00		0.00	347'848.35
143.02	Scuola materna	293'140.55	6.14	18'000.00		306'922.42	582'062.97
143.03	Cimitero	1.00	0.00	0.00		0.00	1.00
143.04	Centro sportivo	225'264.35	5.99	13'500.00		0.00	211'764.35
143.05	Magazzini comunali	1.00	0.00	0.00		6'158.15	6'159.15
143.06	Strutture 1a tappa Ciossetto	869'520.90	10.01	87'000.00		0.00	782'520.90
143.07	Centro raccolta rifiuti	1.00	0.00	0.00		0.00	1.00
143.08	Rifugio pubblico PC casa anziani	1.00	0.00	0.00		0.00	1.00
143.09	Silos sale antighiaccio	1.00	0.00	0.00		0.00	1.00
143.10	Nuove scuole - 2a tappa Ciossetto	5'017'120.95	5.98	300'000.00		-29'464.55	4'687'656.40
143.11	Casa Chiè d'Lena a Dalpe	0.00	0.00	0.00		0.00	0.00



## AMMORTAMENTO BENI AMMINISTRATIVI ESERCIZIO 2017

Conto di bilancio	Descrizione del conto	Valore di bilancio 01.01.2017		Ammortamento per l'anno 2017 valori arrotondati		Investimenti netti per l'anno 2017	Valore di bilancio 31.12.2017
		%	Ordinari	Straordinari			
<b>Ripporto dei totali</b>							
		9'598'433.60		754'564.60	0.00	906'497.70	9'750'366.70
		<b>20'768.35</b>		<b>20'764.35</b>		<b>0.00</b>	<b>4.00</b>
<b><u>Mobili, Macchine e Veicoli</u></b>							
146.00	Mobili e arredamento	1.00	0.00	0.00		0.00	1.00
146.01	Centro elaborazione dati	1.00	0.00	0.00		0.00	1.00
146.02	Autoveicoli UTC e scuole	20'765.35	100.00	20'764.35		0.00	1.00
146.03	Attrezzature e installazioni	1.00	0.00	0.00		0.00	1.00
		<b>150'002.00</b>		<b>50'000.00</b>		<b>0.00</b>	<b>100'002.00</b>
<b><u>Prestiti e partecipazioni</u></b>							
152.00	Quote progetto "Sole per tutti"	1.00	0.00	0.00		0.00	1.00
152.01	Fondazione San Defendente - Sementina	150'000.00	33.33	50'000.00		0.00	100'000.00
155.00	Alla fondazione Lamanotesa.ch	1.00	0.00	0.00		0.00	1.00
		<b>929'044.84</b>		<b>253'093.05</b>		<b>34'332.26</b>	<b>710'284.05</b>
<b><u>Contributo per investimenti</u></b>							
162.00	Al consorzio PC per investimenti	275'001.00	27.27	75'000.00		0.00	200'001.00
162.01	Alla Parrocchia S. Michele	25'690.80	0.00	0.00		0.00	25'690.80
162.02	Ass. Fortini della fame	1.00	0.00	0.00		0.00	1.00
162.03	Fondazione Curzutt - St. Barnard	1.00	0.00	0.00		0.00	1.00
162.04	Alla Parrocchia Monte Carasso	1.00	0.00	0.00		0.00	1.00
162.05	Al Consorzio Casa Anziani	606'388.04	29.37	178'093.05		4'332.26	432'627.25
162.06	Al Consorzio Depurazione Acque	21'960.00	0.00	0.00		0.00	21'960.00
162.07	Studio aggregativo del Bellinzonese	1.00	0.00	0.00		0.00	1.00
162.08	Al Consorzio Correzione Fiume Ticino	0.00	0.00	0.00		30'000.00	30'000.00
165.00	Al Patriziato di Sementina	1.00	0.00	0.00		0.00	1.00
		<b>3.00</b>		<b>0.00</b>		<b>0.00</b>	<b>3.00</b>
<b><u>Altre uscite attivate</u></b>							
171.01	Piano d'indirizzo "Ciossetto"	1.00	0.00	0.00		0.00	1.00
171.02	Piano Regolatore	1.00	0.00	0.00		0.00	1.00
171.03	Analisi organizzativa	1.00	0.00	0.00		0.00	1.00



## AMMORTAMENTO BENI AMMINISTRATIVI ESERCIZIO 2017

Conto di bilancio	Descrizione del conto	Valore di bilancio 01.01.2017	Ammortamento per l'anno 2017 valori arrofondati		Investimenti netti per l'anno 2017	Valore di bilancio 31.12.2017
			%			
			Ordinari	Straordinari		
	Totale	<b>10'698'251.79</b>	<b>1'078'422.00</b>	<b>0.00</b>	<b>940'829.96</b>	<b>10'560'659.75</b>



CONTO DEGLI INVESTIMENTI - STATO DEI CREDITI AL 31.12.2017

APERTI CHIUSI

MIM	Data	Opera	Credito	Votato dal CC	Importo utilizzato al 31.12.16	Importo utilizzato nel 2017	Importo utilizzato al 31.12.17	Credito Rimanente	Sorpasso/ Risparmio
222	27.07.1998	Esprop. Part. 146 (Ciossetto)	234'000.00	05.10.1998	143'148.00	3'000.00	146'148.00	87'852.00	
380	07.04.2008	Nuovo acquedotto del Bellinzonese	2'394'000.00	08.10.2008	1'830'017.60	0.00	1'830'017.60	563'982.40	
416	04.10.2010			20.12.2010					
432	19.12.2011	Credito di progettazione e di costruzione	4'463'320.00	13.03.2012	4'474'297.05	-15'711.52	4'458'585.53		4'734.47
494	23.02.2017	palestra + credito supplementario e per arredo		27.03.2017					
416	04.10.2010	Credito di progettazione e di costruzione	9'918'680.00	20.12.2010	933'295.80	22'246.97	955'542.77	8'963'137.23	
432	19.12.2011	nuove scuole		13.03.2012					
427	08.11.2011	Sussidio cantonale per palestra	962'400.00	19.12.2011	150'000.00	36'000.00	186'000.00		
445	16.04.2013	Partecipazione PTB	38'265.30	17.06.2013	67'327.75	0.00	67'327.75	895'072.25	
445	16.04.2013	Costituzione CDABR			21'960.00	0.00	21'960.00	16'305.30	
452	14.10.2013	Credito quadro manutenzione strade	400'000.00	16.12.2013	264'232.70	34'737.65	298'970.35	101'029.65	
472	27.10.2015	Moderazione traffico via Locarno	330'000.00	14.12.2015	425.85	75'689.60	76'115.45	253'884.55	
472	27.10.2015	Illuminazione pubblica via Locarno	140'000.00	14.12.2015	0.00	0.00	0.00	140'000.00	
472	27.10.2015	Condotta AAP via Locarno	110'000.00	14.12.2015	3'676.90	20'000.00	23'676.90	86'323.10	
478	11.04.2016	Credito quadro illuminazione pubblica	570'000.00	13.06.2016	0.00	27'585.30	27'585.30	542'414.70	
480	26.04.2016	Contributo Parco del Piano di Magadino	109'500.00	13.06.2016	0.00	0.00	0.00	109'500.00	
481	27.04.2016	Risanamento centrale termica asilo	485'000.00	13.06.2016	29'095.45	306'922.42	336'017.87		148'982.13
485	30.08.2016	Credito quadro PAB 2	840'000.00	24.10.2016	0.00	139'235.40	139'235.40	700'764.60	
487	19.09.2016	Ente autonomo Carasc	25'000.00	24.10.2016	0.00	0.00	0.00	25'000.00	
489	17.11.2016	Manut. straordinaria strade collina	278'200.00	19.12.2016	0.00	287'408.35	287'408.35	-9'208.35	
495	23.02.2017	Ampliamento magazzini comunali	1'485'000.00	27.03.2017	0.00	6'158.15	6'158.15	1'478'841.85	
RM 881	21.12.2015	Messa in sicurezza mappale 1212 RFD	13'500.00	art. 11/2 RC	0.00	11'584.10	11'584.10		1'915.90
RM 882	21.12.2015	Contributo Consorzio Correzione Fiume Ticino	30'000.00	art. 11/2 RC	0.00	30'000.00	30'000.00		0.00
RM 208	21.03.2016	Pensiline nuove fermate autobus	60'000.00	art. 11/2 RC	0.00	24'387.58	24'387.58	35'612.42	
RM 603	19.09.2016	Casa Chiè d'Lena a Dalpe	60'000.00	art. 11/2 RC	0.00	0.00	0.00	60'000.00	
RM 745	21.11.2016	Taglio alberi pericolanti	20'186.92	art. 11/2 RC	0.00	19'253.70	19'253.70		933.22
RM 55	23.01.2017	Estensione credito Ente Autonomo Carasc	25'000.00	art. 11/2 RC	0.00	0.00	0.00	25'000.00	
RM 107	13.02.2017	Piano gestione forestale	46'500.00	art. 11/2 RC	0.00	0.00	0.00	46'500.00	
		Contributo Casa per anziani	4'332.26	art. 29 LCC	0.00	4'332.26	4'332.26		
			23'042'884.48		7'917'477.10	1'032'829.96	8'950'307.06		







Conto dei Flussi riferito ai mezzi liquidi  
Anno: 2017

COMUNE DI SEMENTINA	
Data	26-02-2018
Pagina	1/2

**ORIGINE DEI MEZZI LIQUIDI** **4'061'602.28**

**Mezzi liquidi originati dall'autofinanziamento**

Avanzo d'esercizio	682'696.22	
Ammortamenti amministrativi	0.00	
<b>Autofinanziamento (secondo la definizione art. 161 cpv. 2 LOC)</b>		<b>682'696.22</b>

**Mezzi liquidi originati dalla diminuzione dei beni patrimoniali** **250'701.16**

Diminuzione dei beni patrimoniali	2'435.90	
Diminuzione transitori attivi	248'265.26	

**Mezzi liquidi originati dall'aumento del capitale di terzi** **2'013'782.90**

Aumento debiti a medio e lungo termine	1'554'430.56	
Aumento finanziamenti speciali	22'350.00	
Aumento degli impegni correnti	437'002.34	

**Mezzi liquidi affluiti come entrate per investimenti amministrativi** **1'114'422.00**

**IMPIEGO DEI MEZZI LIQUIDI** **2'208'436.71**

**Mezzi liquidi impiegati in aumento dei beni patrimoniali** **646'824.64**

**Mezzi liquidi impiegati per rimborsare capitale di terzi** **584'782.11**

Diminuzione debiti a medio-lungo termine	104'430.56	
Diminuzione transitori passivi	394'466.15	
Diminuzione degli accantonamenti	85'885.40	

**Mezzi liquidi impiegati quali uscite di investimenti amministrativi** **976'829.96**

**AUMENTO DEI MEZZI LIQUIDI** **1'853'165.57**

Mezzi liquidi iniziali (01.01)	2'404'615.67
Mezzi liquidi finali (31.12)	4'257'781.24





Conto dei Flussi riferito ai mezzi liquidi  
Anno: 2017

COMUNE DI SEMENTINA	
Data	26-02-2018
Pagina	2/2

**VARIAZIONE DEBITO PUBBLICO 2017 / 2016**

	Situazione fine 2017	Situazione fine 2016	Variazione
<b>Debiti</b>			
20 Impegni correnti	661'293.12	224'290.78	437'002.34
22 Debiti a medio e lungo termine	10'950'000.00	9'500'000.00	1'450'000.00
24 Accantonamenti	299'090.60	384'976.00	-85'885.40
25 Transitori passivi	927'267.89	1'321'734.04	-394'466.15
28 Impegni verso finanziamenti speciali	992'022.45	969'672.45	22'350.00
<b>Totale Debiti</b>	<b>13'829'674.06</b>	<b>12'400'673.27</b>	<b>1'429'000.79</b>

	Situazione fine 2017	Situazione fine 2016	Variazione
<b>Beni patrimoniali</b>			
10 Liquidità	4'257'781.24	2'404'615.67	1'853'165.57
11 Crediti	3'568'958.89	2'922'134.25	646'824.64
12 Investimenti in beni patrimoniali	2'355'560.35	2'357'996.25	-2'435.90
13 Transitori attivi	380'504.83	628'770.09	-248'265.26
<b>Totale beni patrimoniali</b>	<b>10'562'805.31</b>	<b>8'313'516.26</b>	<b>2'249'289.05</b>

<b>Debito pubblico netto</b>	<b>3'266'868.75</b>	<b>4'087'157.01</b>	<b>-820'288.26</b>
------------------------------	---------------------	---------------------	--------------------



**INDICATORI FINANZIARI**  
(con scala di valutazione)

**Contabilita : COMUNE DI SEMENTINA**

N°	Tipo indicatore	Scala di valutazione	Anno : 2017	
1	<b>Copertura delle spese correnti</b> [[ricavi correnti senza accrediti interni e rversamenti – spese correnti senza addebiti interni e rversamenti] / spese correnti senza addebiti interni e rversamenti] * 100 Formula = $[(4-47-49-(3-37-39)) / (3-37-39)] \times 100$	<i>Sufficiente-positivo</i> > 0% <i>Disavanzo moderato</i> -2,5%-0% <i>Disavanzo importante</i> < -2,5%	<b>8.9%</b>	<b>Sufficiente-positivo</b>
2	<b>Ammortamenti amministrativi (compreso quelli ad aliquota lineare) in % dei beni amministrativi</b> [Ammortamenti amministrativi ordinari e supplementari / beni amministrativi ad inizio anno senza partecipazioni] * 100 Formula = $[(331+332) / (14 + 16+17)] \times 100$		<b>10.2%</b>	
3	<b>Quota degli interessi</b> [interessi netti / ricavi correnti senza rversamenti, prelevamenti da finanziamenti speciali e accrediti interni] * 100 Formula = $[(32-(42-424)) / (4-47-48-49)] \times 100$	<i>Bassa</i> < 2% <i>Media</i> 2% - 5% <i>Alta</i> 5% - 8% <i>Eccessiva</i> > 8%	<b>0.4%</b>	<b>Bassa</b>
4	<b>Quota degli oneri finanziari</b> [interessi netti e ammortamenti amministrativi / ricavi correnti senza rversamenti, prelevamenti da finanziamenti speciali e accrediti interni] * 100 Formula = $[(331+32-(42-424)) / (4-47-48-49)] \times 100$	<i>Bassa</i> < 5% <i>Media</i> 5% - 15% <i>Alta</i> 15% - 25% <i>Eccessiva</i> > 25%	<b>10.1%</b>	<b>Media</b>
5	<b>Grado di autofinanziamento</b> [autofinanziamento / investimenti netti] * 100 Formula = $[(4-3+331+332+333) / (5-57-(6-67-68))] \times 100$	<i>Ideale</i> > 100% <i>Sufficiente - buono</i> 70% - 100% <i>Problematico</i> < 70%	<b>187.2%</b>	<b>Ideale</b>
6	<b>Capacità di autofinanziamento</b> [autofinanziamento / ricavi correnti senza rversamenti, prelevamenti da finanziamenti speciali e accrediti interni] * 100 Formula = $[(4-3+331+332+333) / (4-47-48-49)] \times 100$	<i>Buona</i> > 20% <i>Media</i> 10% - 20% <i>Debole</i> < 10%	<b>15.8%</b>	<b>Media</b>
7	<b>Debito pubblico procapite</b> [debito pubblico / popolazione residente permanente al 31 dicembre] Formula = $[(2-29-10-11-12-13) / (\text{popolazione residente permanente al 31 dicembre})]$	<i>Basso</i> < 1'000 fr. <i>Medio</i> fr. 1'000 – fr. 3'000 <i>Elevato</i> fr. 3'000 – fr. 5'000 <i>Eccessivo</i> > fr. 5'000	<b>1'016</b>	<b>Medio</b>
8	<b>Quota di capitale proprio</b> [capitale proprio / totale dei passivi] * 100 Formula = $[(1-19)-(2-29)) / (2)] \times 100$	<i>Eccessiva</i> > 40% <i>Buona</i> 20% - 40% <i>Media</i> 10% - 20% <i>Debole</i> < 10%	<b>34.5%</b>	<b>Buona</b>
9	<b>Quota di indebitamento lordo</b> [debiti a breve, medio e lungo termine e per gestioni speciali / ricavi correnti senza rversamenti, prelevamenti da finanziamenti speciali e accrediti interni] * 100 Formula = $[(21+22+23) / (4-47-48-49)] \times 100$	<i>Molto buona</i> < 50% <i>Buona</i> 50% - 100% <i>Discreta</i> 100% - 150% <i>Alta</i> 150% - 200% <i>Critica</i> > 200%	<b>98.2%</b>	<b>Buona</b>
10	<b>Quota degli investimenti</b> [investimenti lordi / spese di gestione corrente senza ammortamenti, rversamenti, prelevamenti da finanziamenti speciali e addebiti interni + uscite di investimento] x 100 Formula = $5 / [3+5-(331+332+333+37+38+39)] \times 100$	<i>Molto alta</i> > 30% <i>Elevata</i> 20% - 30% <i>Media</i> 10% - 20% <i>Ridotta</i> < 10%	<b>9.8%</b>	<b>Ridotta</b>
11	<b>Moltiplicatore politico</b>		<b>90.0%</b>	





**Movimer<sup>AS</sup> e saldi iniziali e finali dei conti di bilancio**  
**Anno: 2017**

<b>COMUNE DI SEMENTINA</b>	
Data	26-02-2018
Pagina	1 / 1
Giornale	

Gruppi Contabili	Saldi iniziali		Movimenti nell'anno				Saldi finali al 31/12	
	ATTIVO	PASSIVO	DARE	AVERE	SALDO	ATTIVO	PASSIVO	
10 Liquidità	2'404'615.67		13'263'027.19	11'409'861.62	1'853'165.57	4'257'781.24		
11 Crediti	2'922'134.25		9'717'479.10	9'070'654.46	646'824.64	3'568'958.89		
12 Investimenti in beni patrimoniali	2'357'996.25		0.00	2'435.90	-2'435.90	2'355'560.35		
13 Trasferitori attivi	628'770.09		383'164.26	631'429.52	-248'265.26	380'504.83		
14 Investimenti in beni amministrativi	9'619'201.95		958'209.22	827'040.47	131'168.75	9'750'370.70		
15 Prestiti e partecipazioni	150'002.00		0.00	50'000.00	-50'000.00	100'002.00		
16 Contributi per investimenti	929'044.84		34'332.26	253'093.05	-218'760.79	710'284.05		
17 Altre uscite attivate	3.00		0.00	0.00	0.00	3.00		
18 Anticipi e finanziamenti speciali	0.00		0.00	0.00	0.00	0.00		
19 Eccedenza passiva	0.00		0.00	0.00	0.00	0.00		
20 Impegni correnti		224'290.78	8'951'945.09	9'388'947.43	437'002.34		661'293.12	
21 Debiti a breve termine		0.00	0.00	0.00	0.00		0.00	
22 Debiti a medio e lungo termine		9'500'000.00	104'430.56	1'554'430.56	1'450'000.00		10'950'000.00	
23 Debiti per gestioni speciali		0.00	0.00	0.00	0.00		0.00	
24 Accantonamenti		384'976.00	125'885.40	40'000.00	-85'885.40		299'090.60	
25 Trasferitori passivi		1'321'734.04	3'535'908.14	3'141'441.99	-394'466.15		927'267.89	
28 Impegni verso finanziamenti speciali		969'672.45	185'492.00	207'842.00	22'350.00		992'022.45	
29 Capitale proprio		6'611'094.78	828'813.06	1'511'509.28	682'696.22		7'293'791.00	
<b>Totale</b>	<b>19'011'768.05</b>	<b>19'011'768.05</b>	<b>38'088'686.28</b>	<b>38'088'686.28</b>	<b>0.00</b>	<b>21'123'465.06</b>	<b>21'123'465.06</b>	

